



# 2026 호주 축산 현황 예측 및 업데이트

호주축산공사 한국대표부  
고 혁상

2026-04-08



# Today Agenda

2026 호주축산업

전망

호주 수출시장, 글로벌 및 국내  
시장 변화

시장 도전과제 및 기회 / 브랜드  
성과 조사

호주축산공사 마케팅 활동

# 2026 호주 소 산업 주요 전망




사육두수 →

두수는 보험세로  
30.7백만두로  
0.9%가 감소 예측



도축량 ↑

도축량은 1.8%  
증가된 9.4백만두로  
작년에 이어 두번째  
해로 강세 예측



생산량 ↑

기록적인 생산량  
예측으로 4.1%  
증가된 2.9백만톤



소 시세 →

올해 중반까지 강  
보험세로 예측

# 2026 주요 영향

## 기후



5년 연속 좋은 날씨로  
인해 사료공급 조건과  
생산량 강세를 유지 중

## 생산성



유전학, 인프라,  
사육두수 관리 및  
생산시스템 등에 대한  
투자는 높은 생산량 결과

## 수요

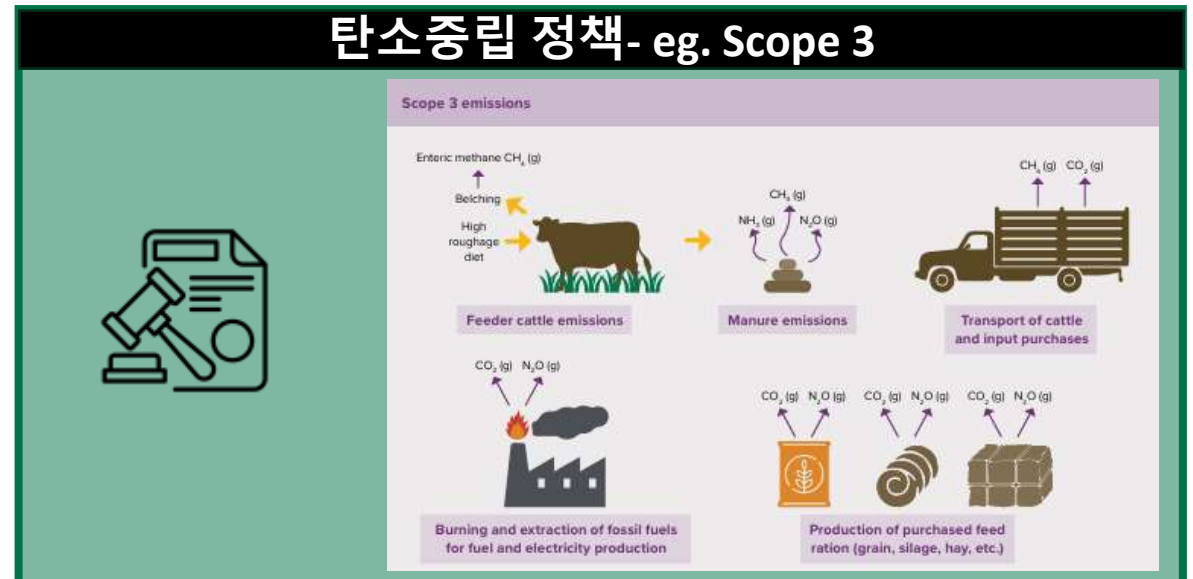
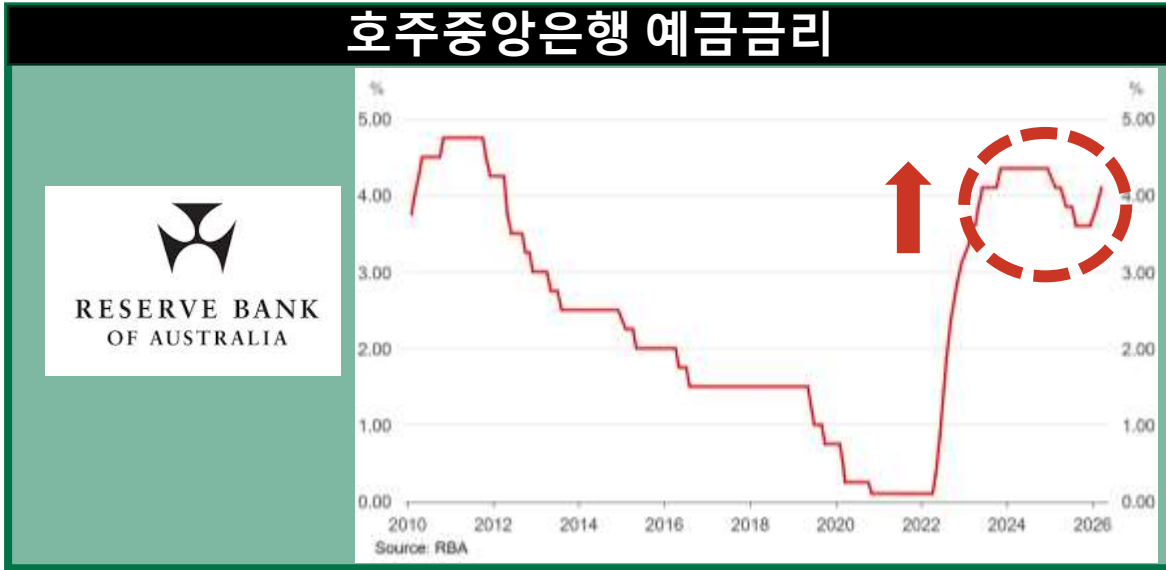


글로벌 수요는  
출하량, 생산 및 시장  
신뢰도 상승 중

이란 분쟁

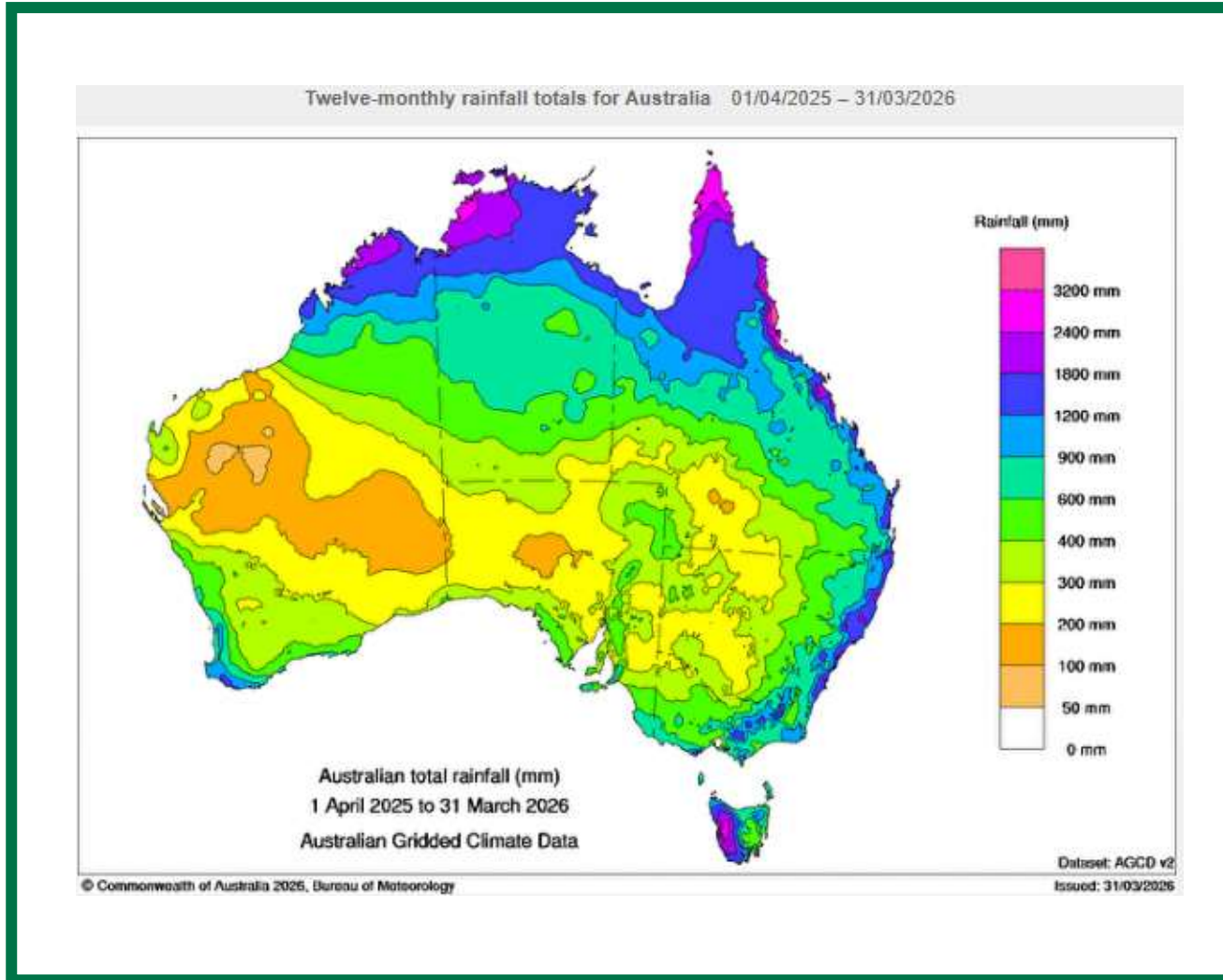
호르무즈 해협의 장기간의 봉쇄 및 전쟁은 업계에 큰  
혼란을 초래할 수 있습니다

# 금융, 투입원가 영향

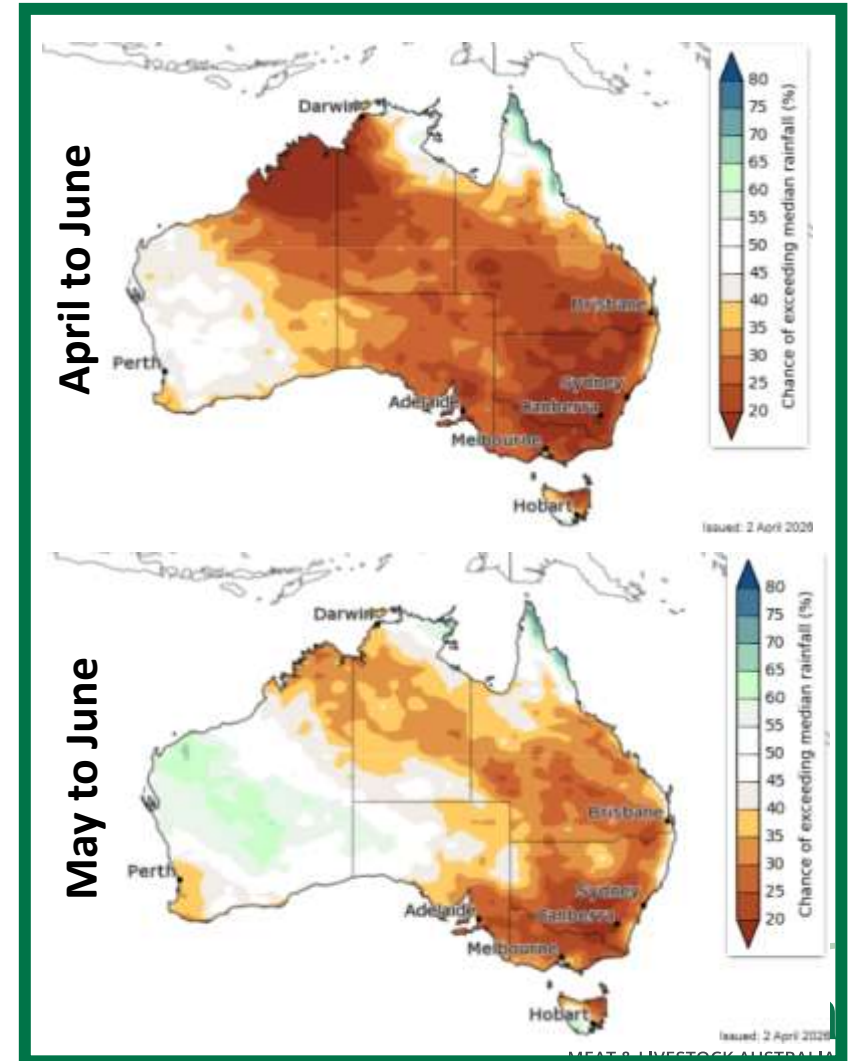


# 북부 와 남부지역 기후 현재 차이- 2026년 강우량 감소 전망

## 호주 강우량 감소 (최근 1년간)



## 기상청 - 6개월 전망



# 소 사육두수

**2024-25:**  
**31.1m**  
**-0.1%**

**2025-26:**  
**30.8m**  
**-0.9%**

**2026-27f:**  
**29.9m**  
**-2.6%**

**2027-28f:**  
**28.9m**  
**-3.6%**



• Source: ABS, MLA forecasts

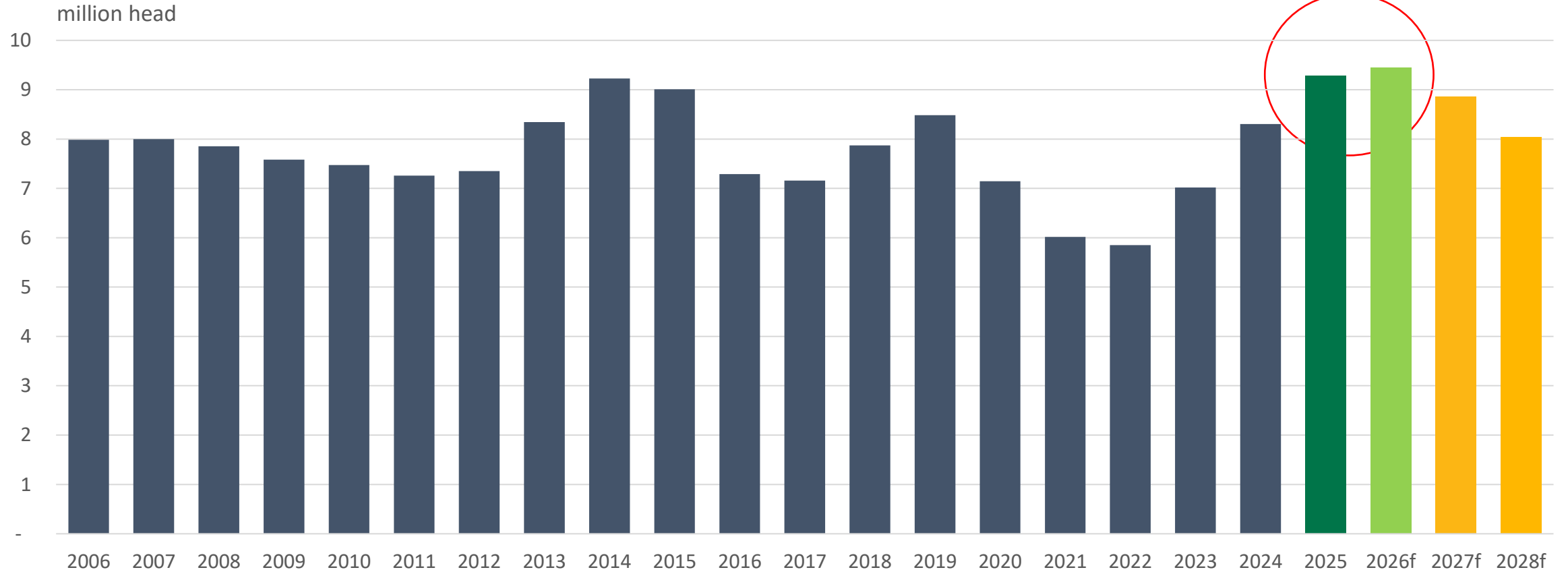
# 소 도축량

**2025:**  
**9.3m**  
**12%**

**2026f:**  
**9.4m**  
**1.8%**

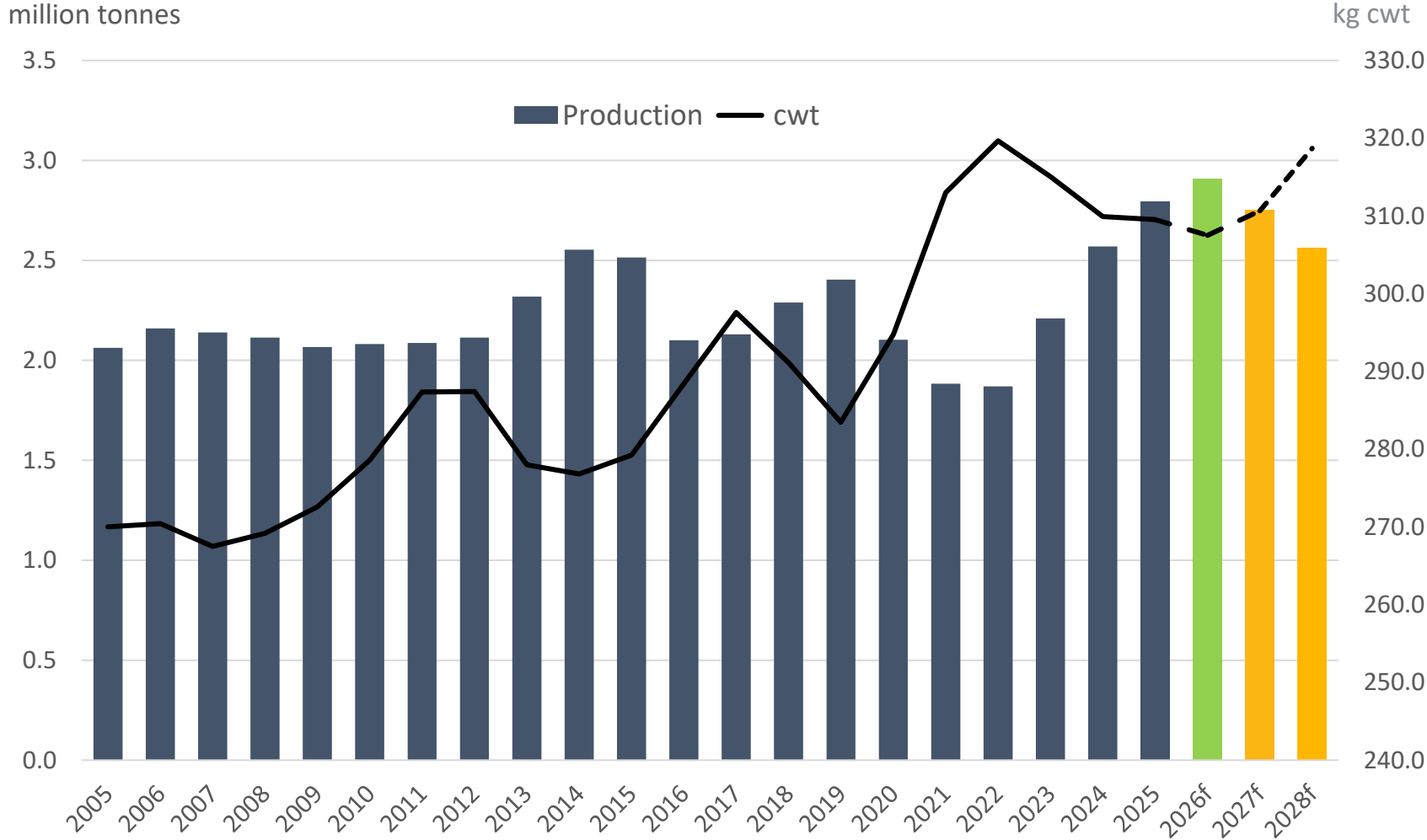
**2027f:**  
**8.8m**  
**-6.3%**

**2028f:**  
**8.0m**  
**-9.2%**



• Source: ABS, MLA forecasts

# 소 도체 중량 및 소고기 생산



생산량

지육무게

2025:  
2.79m  
8.7%

2025:  
309.5kg  
-0.4kg

2026f:  
2.90m  
4.1%

2026f:  
307.5kg  
-2.0kg

2027f:  
2.75m  
-5.3%

2027f:  
310.6kg  
3.1kg

2028f:  
2.56m  
-6.8%

2028f:  
318.7kg  
8.4kg

• Source: ABS, MLA forecasts. Years are in calendar year

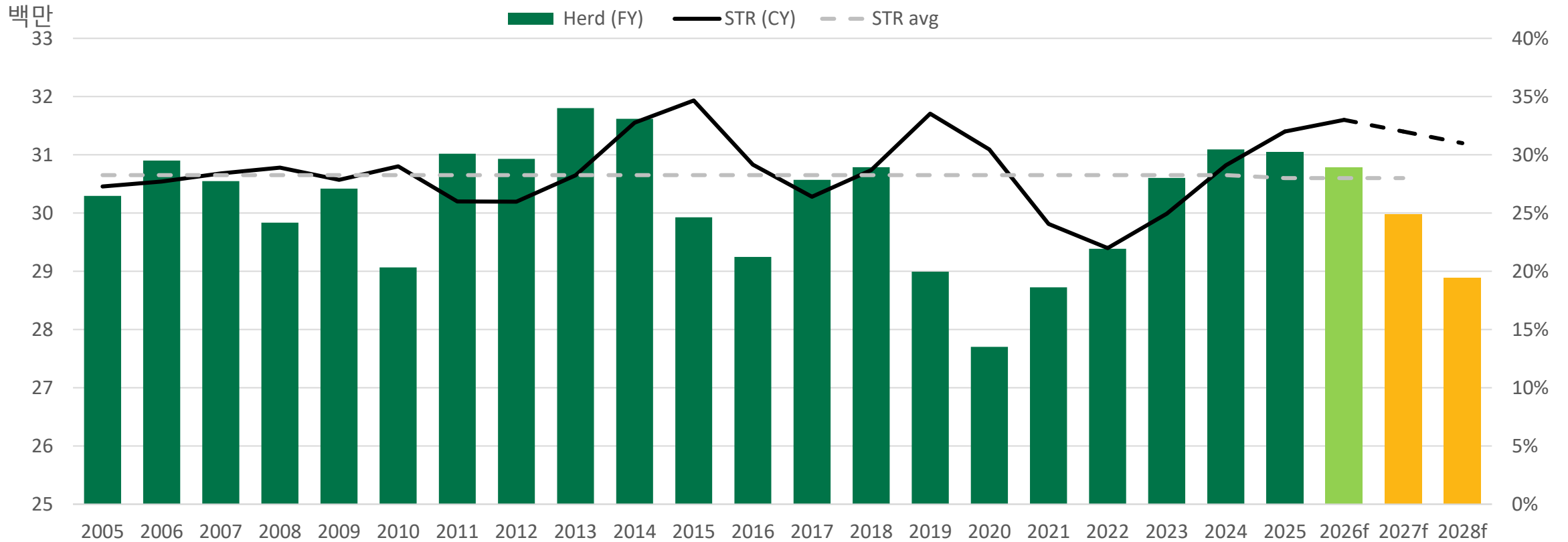
# 소 재고 소진율

2025:  
32%

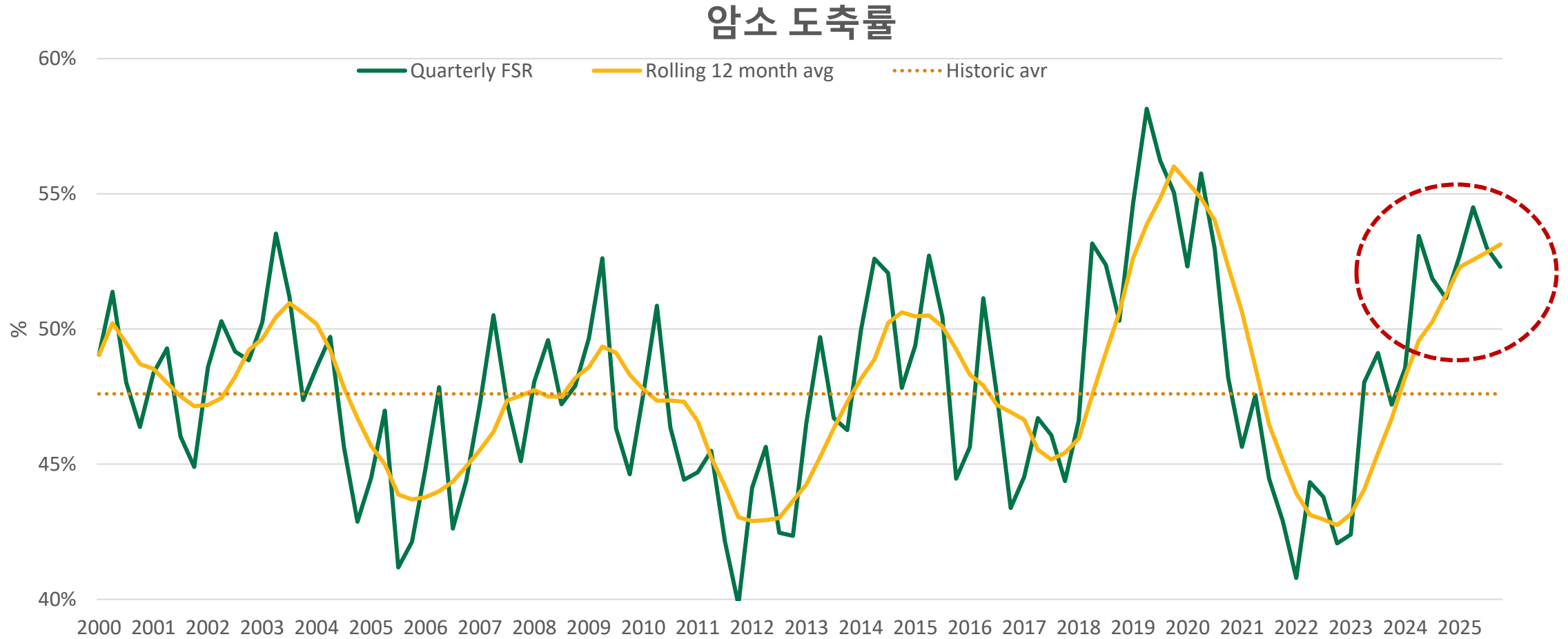
2026f:  
33%

2027f:  
32%

2028f:  
31%



# 암소 도축률 - 분기별 변화



Source: ABS

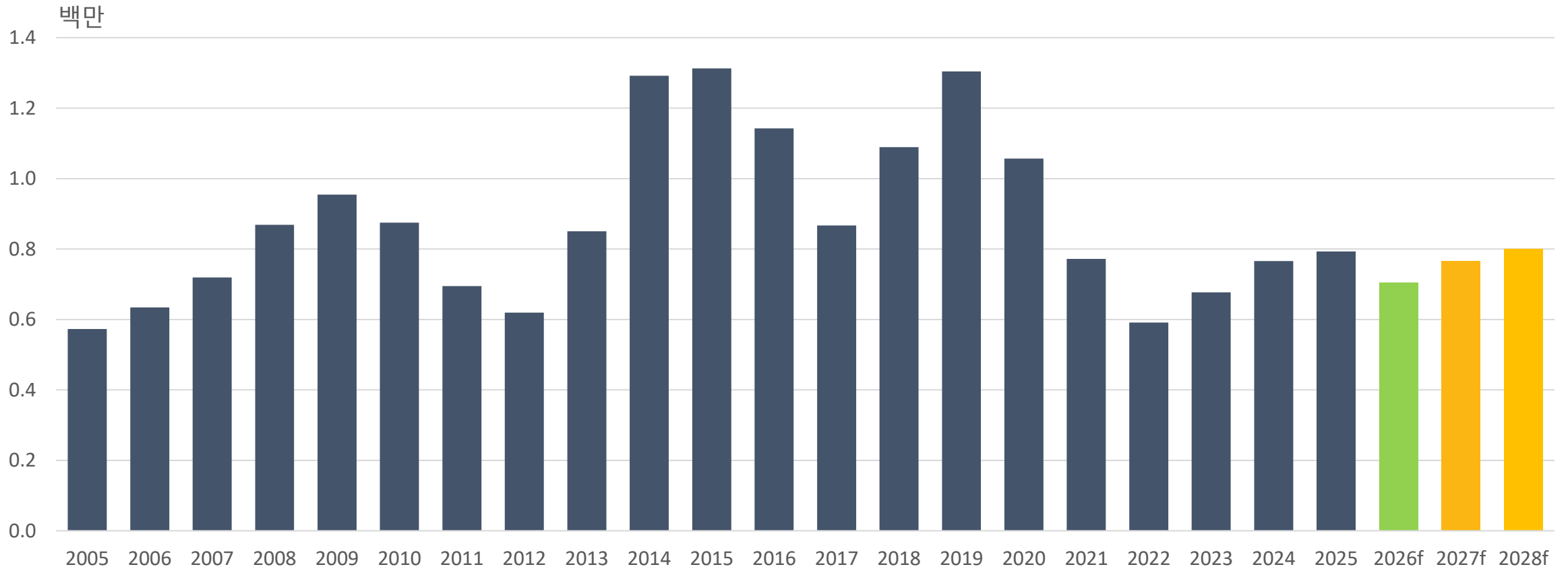
# 생우 수출

**2025:**  
**792,087**  
**3.4%**

**2026:**  
**705,000**  
**-11%**

**2027f:**  
**765,000**  
**8.5%**

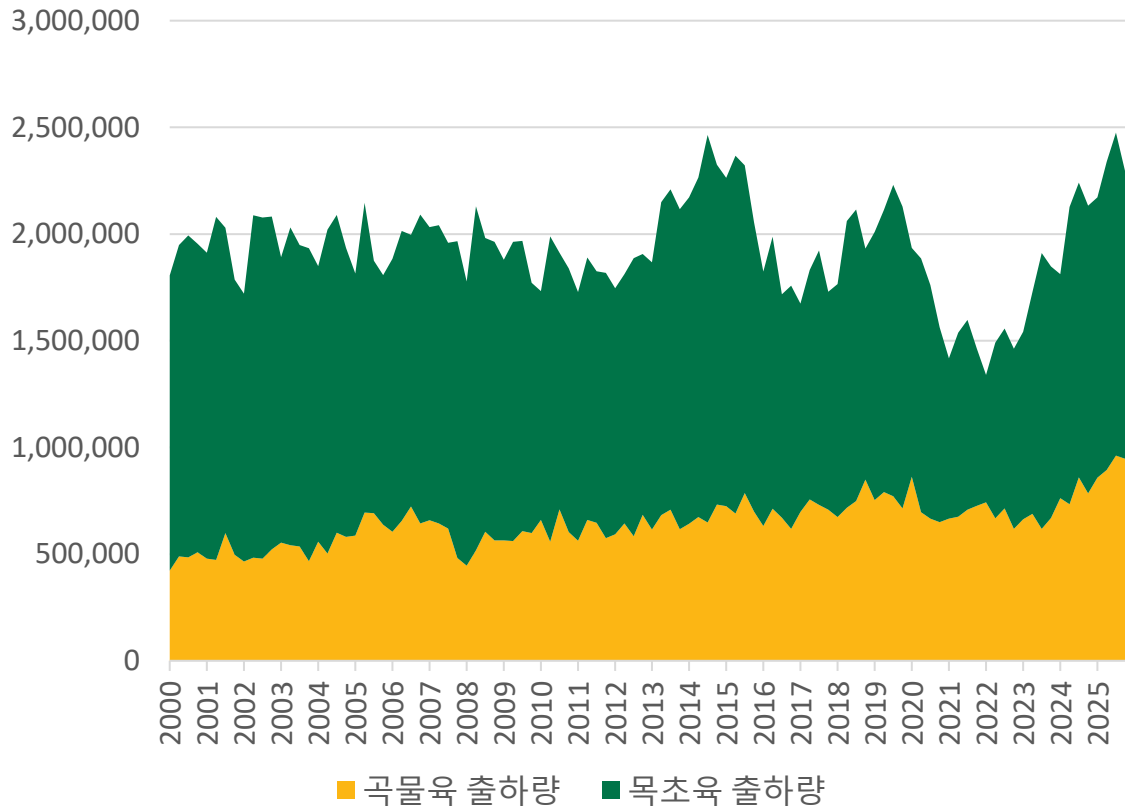
**2028f:**  
**800,000**  
**4.6%**



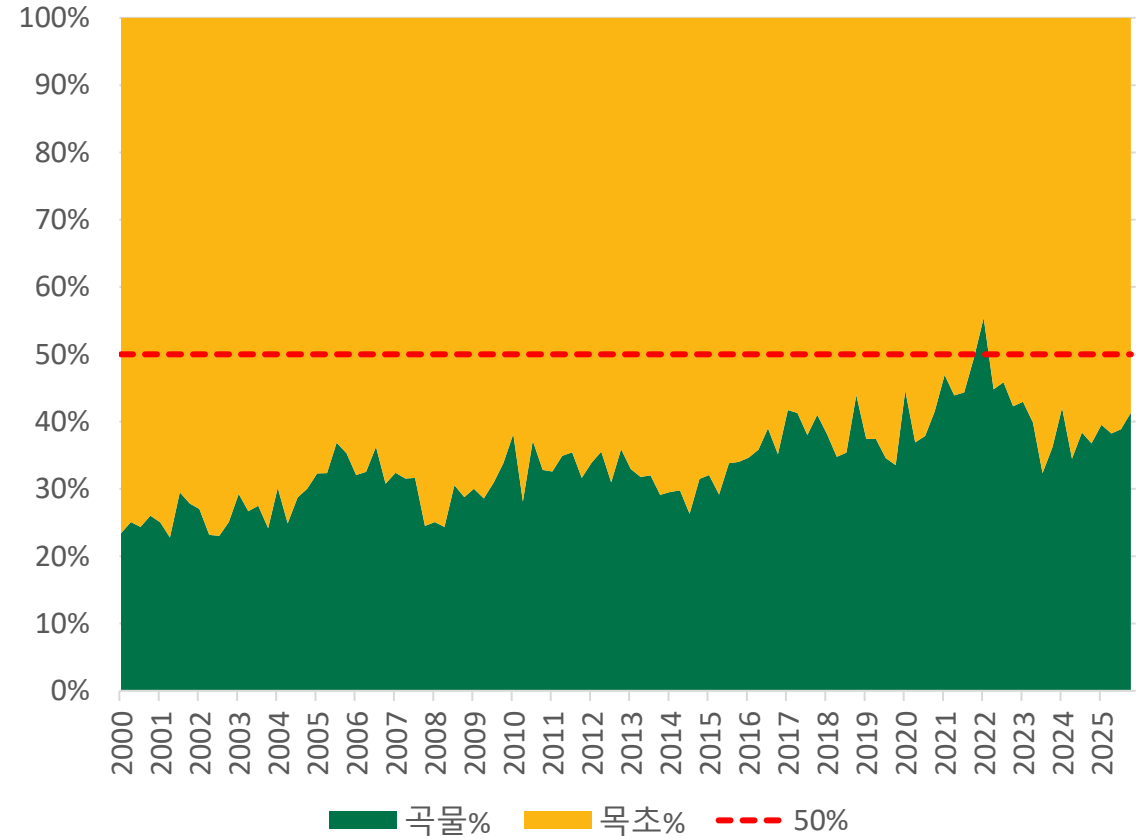
• Source: ABS, MLA forecasts

# 곡물비육 및 목초사육 두수 출하량

## 분기별 출하량- Absolute

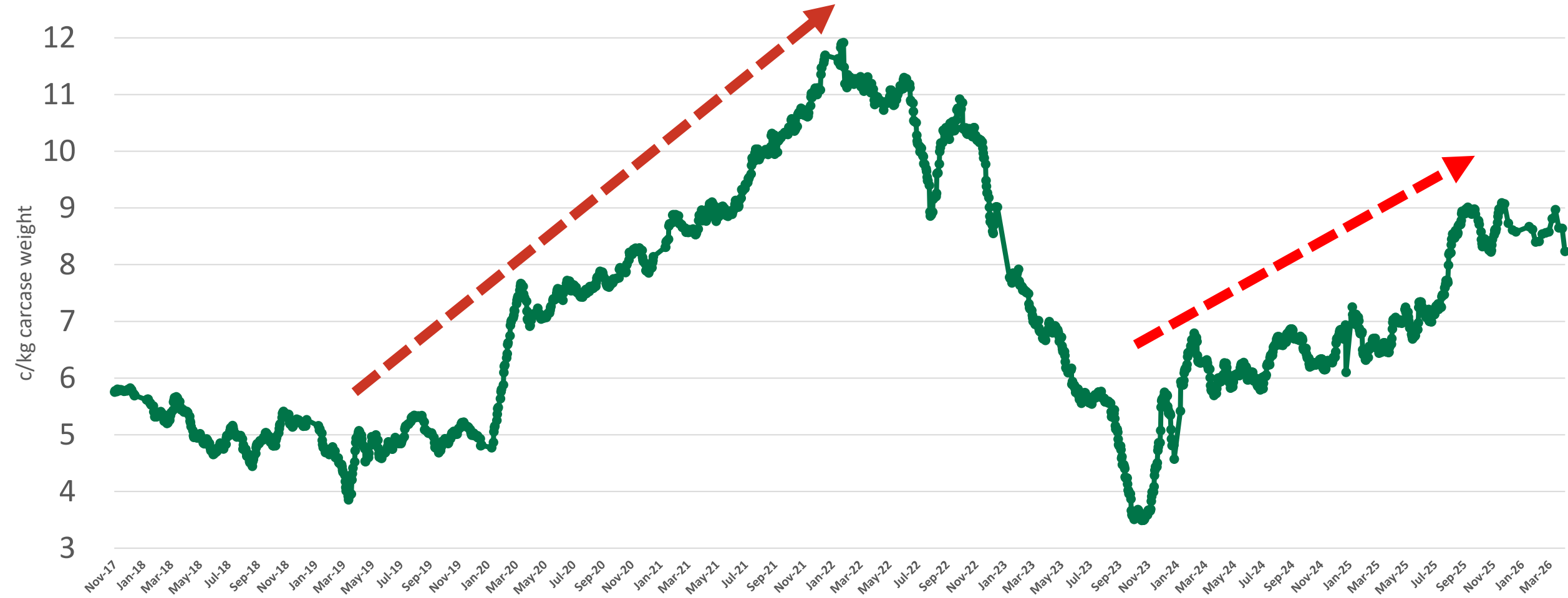


## 분기별 출하량- % Basis



• Source: MLA, ABS, ALFA

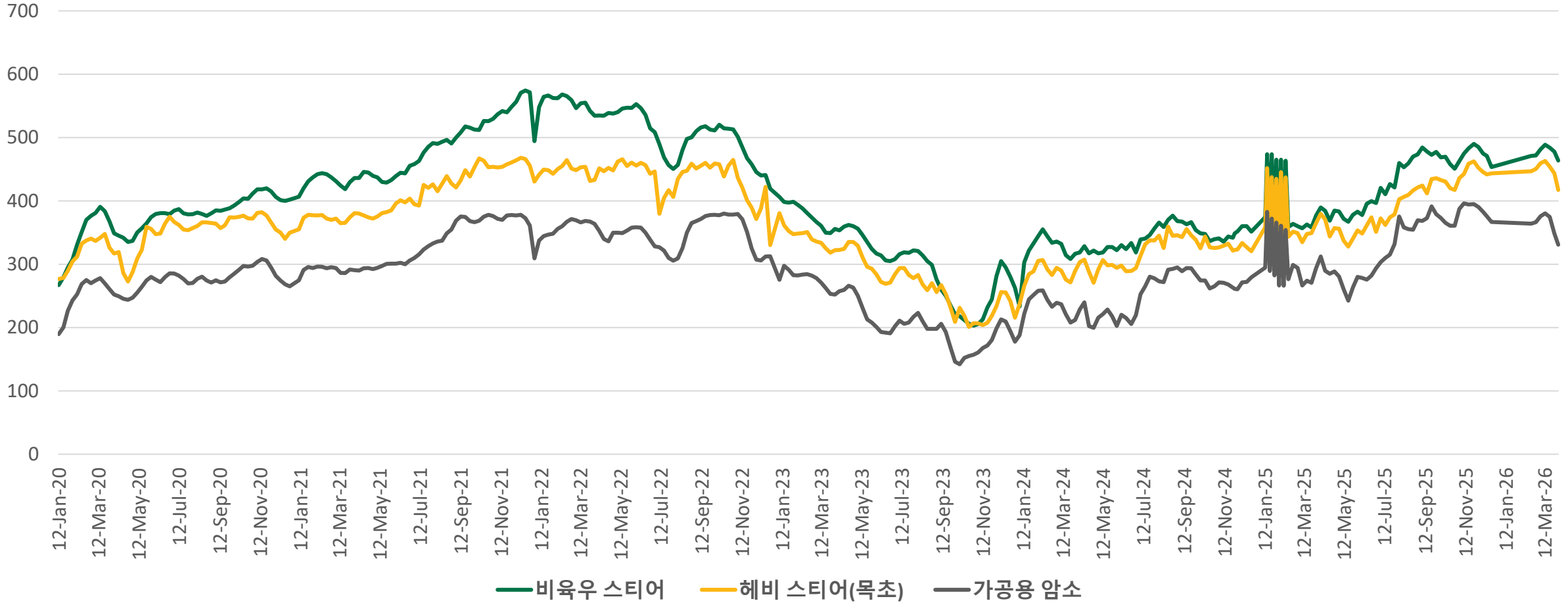
# EYCI(동부어린소 시세) 추이



Source: Australian NLRS Livestock Indicators

# 호주 소 시세 추이

AUD/kg





# 2026 전망



# 2026 호주 양 산업 예측



두수




사육두수 2.7% 감소세로  
67백만 예상



도축량



램 도축량은 3년간의  
공급 급등에 따른  
11%감소된 21.8백만두  
예측



생산량



머튼 생산은  
3년간의높은 재고  
사용으로 28.6%감소된  
185,000톤 예측



도체 중량



램 도체중량은  
2028년까지 25kg으로  
증체 예상

# 2026 주요 영향

## 기후



2 년간 호주 동남부 및  
서부지역 적은 강수량 -  
전망도 낮게 예측

## 생산성



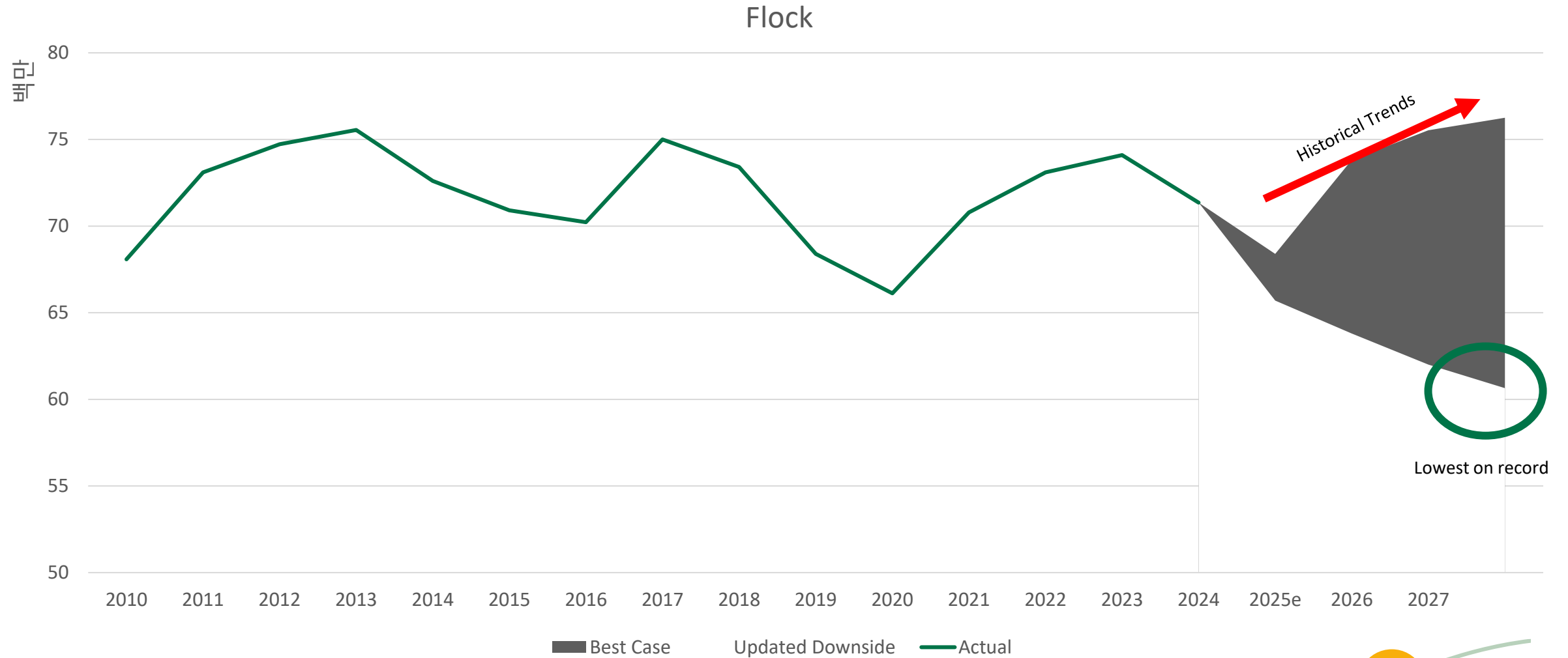
생산성 향상으로 생산  
감소를 부분 상쇄

## 수요



수요는 강세이나,  
공급은 제한적

# 양 사육두수의 변화



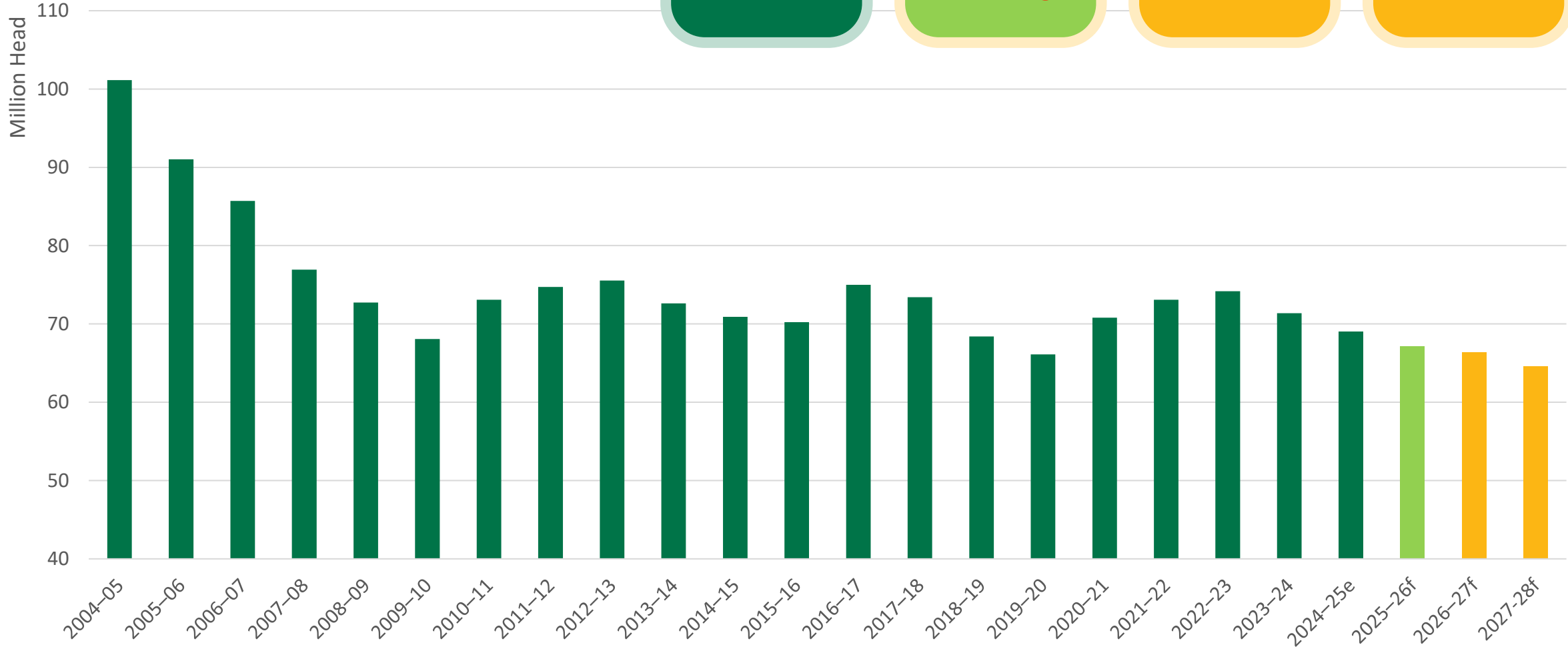
# 전체 양 사육두수

**2025:**  
**69.0m**  
**-3.2%**

**2026f:**  
**67.2m**  
**-2.7%**

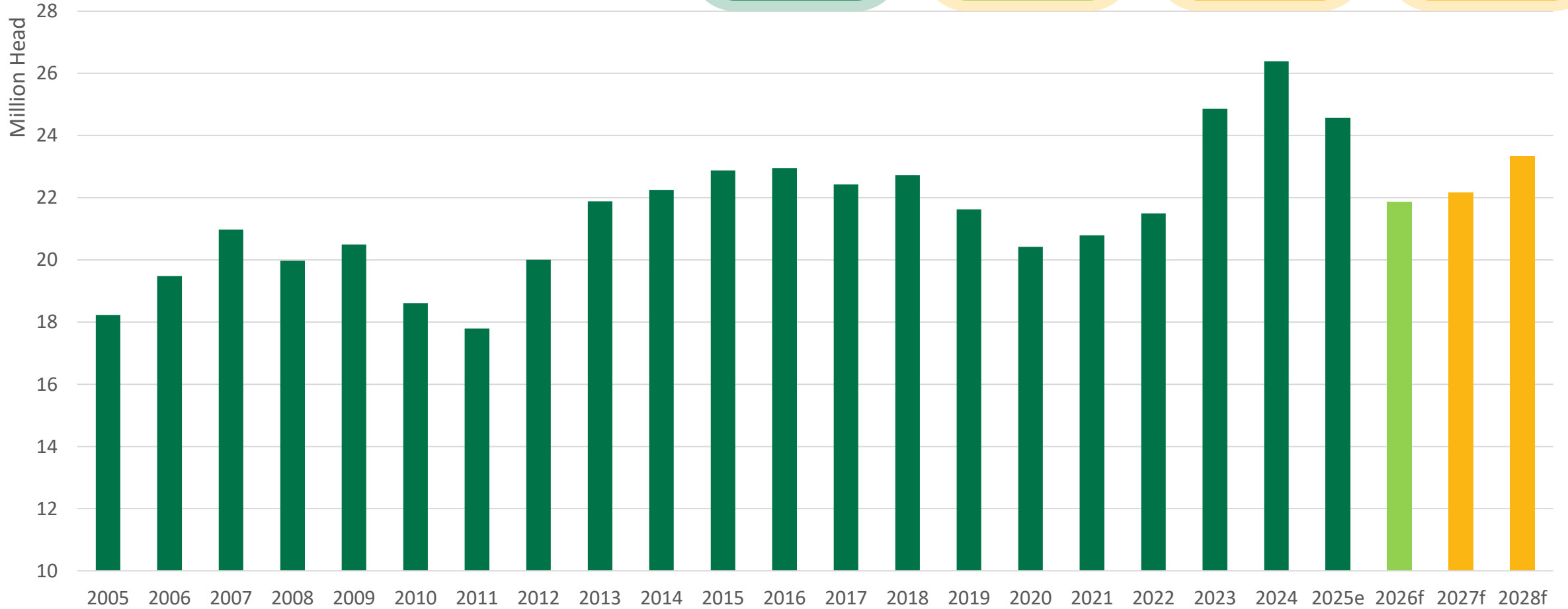
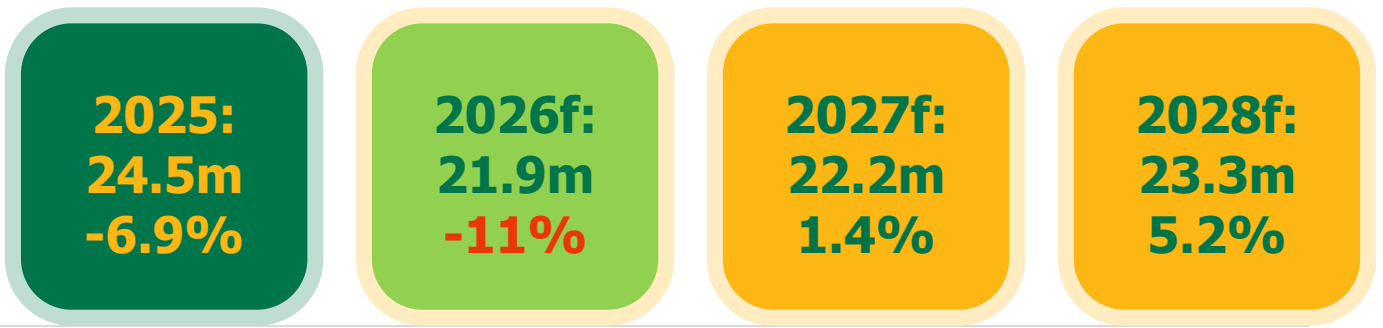
**2027f:**  
**66.4m**  
**-1.2%**

**2028f:**  
**64.6m**  
**-2.7%**



Source: ABS, MLA Forecast

# 램 도축량



Source: ABS, MLA Forecast

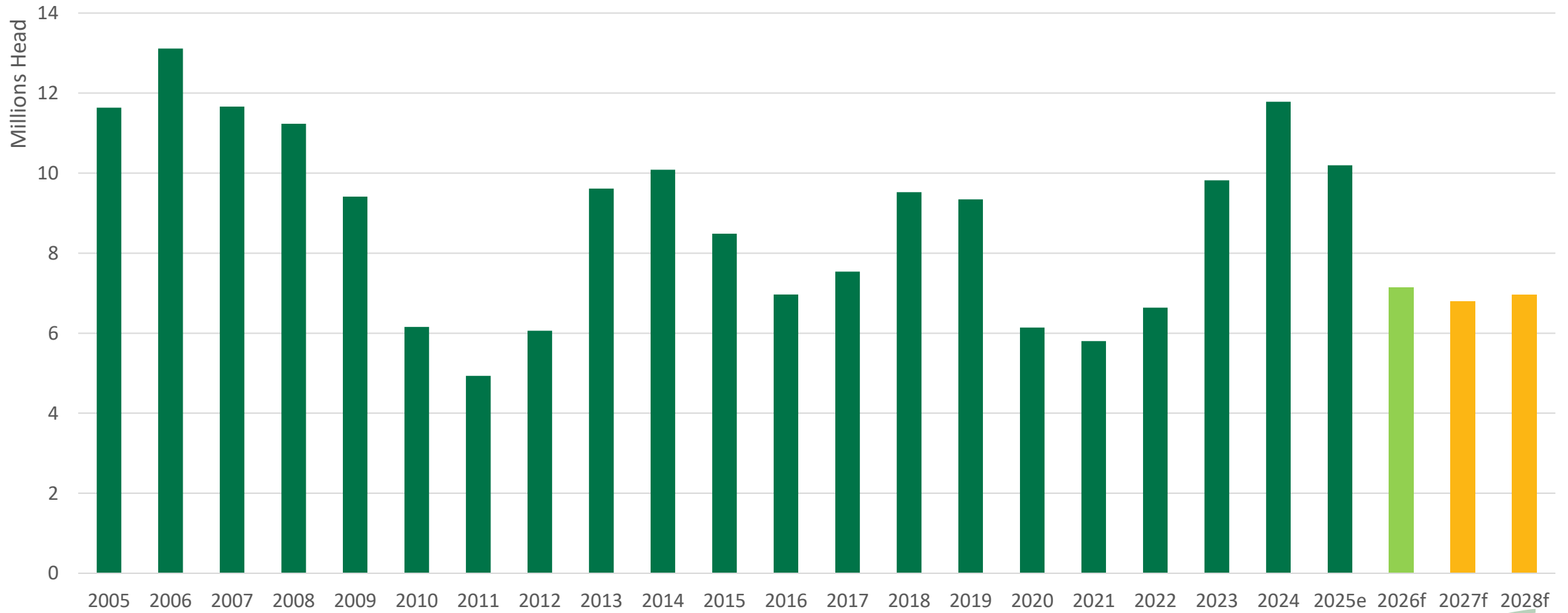
# 머튼 도축량

2025:  
10.2m  
-13.5%

2026f:  
7.1m  
-30%

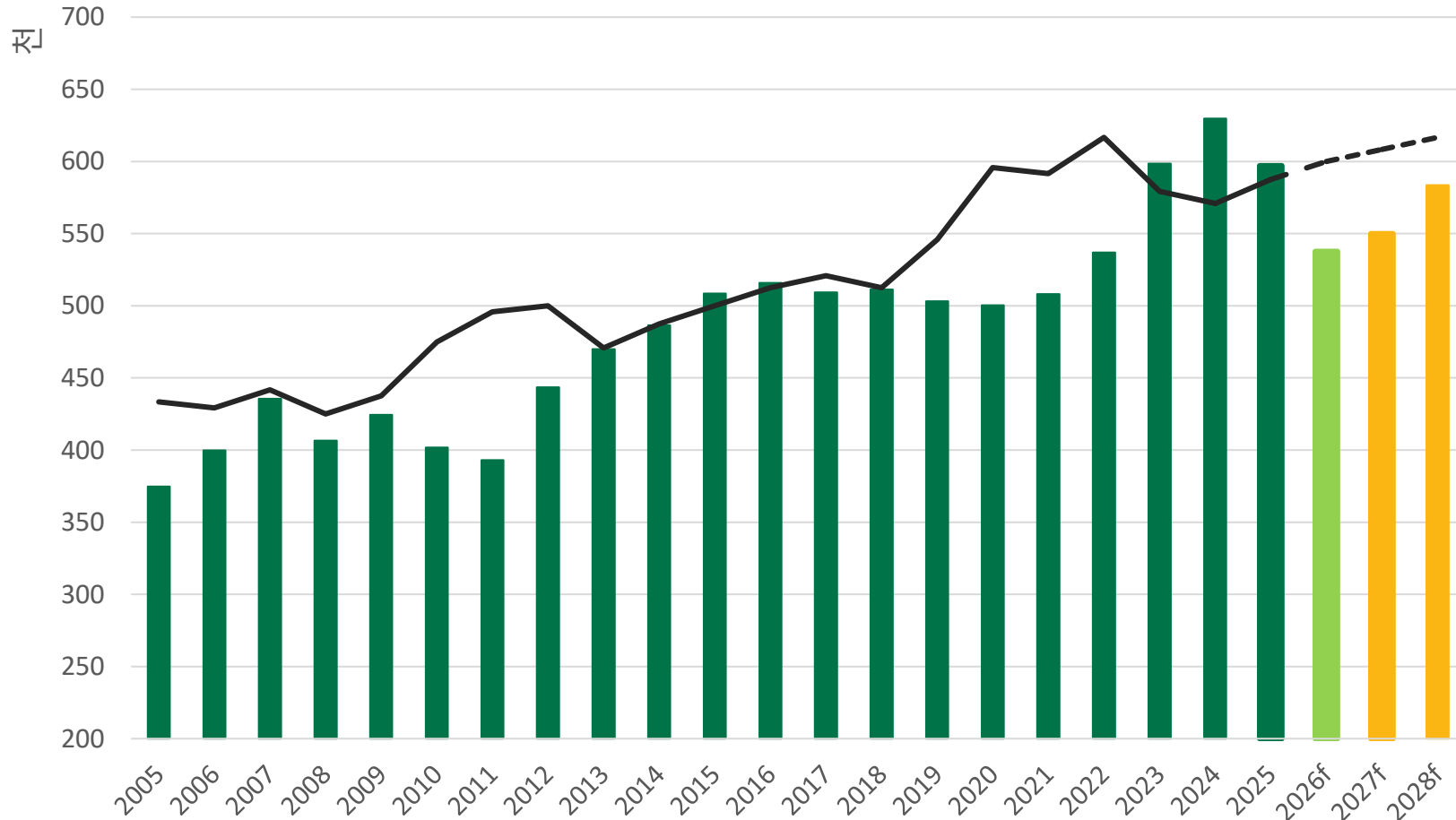
2027f:  
6.8m  
-4.9%

2028f:  
6.9m  
2.4%



Source: ABS, MLA Forecast

# 램 도체중량 및 생산



Source: ABS, MLA Forecast

Production

Carcase weights

**2025:**  
**697,000**  
**-5.2%**

**2025:**  
**24.3kg**  
**1.8%**

**2026f:**  
**537,700**  
**-9.9%**

**2026f:**  
**24.6kg**  
**1.2%**

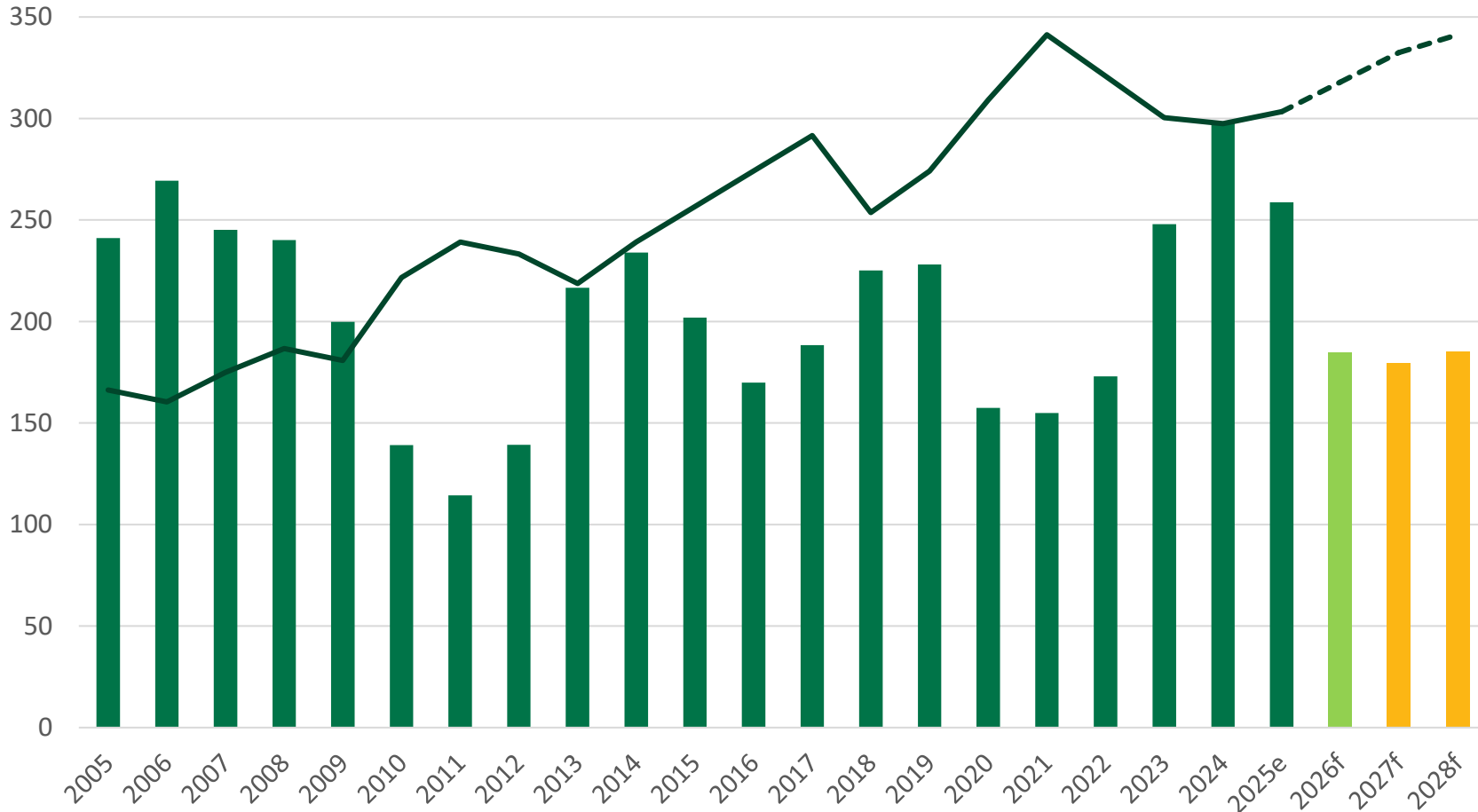
**2027f:**  
**549,900**  
**2.3%**

**2027f:**  
**24.8kg**  
**0.8%**

**2028f:**  
**583,600**  
**6.1%**

**2028f:**  
**25.0kg**  
**0.8%**

# 머튼 도체중량 및 생산



Source: ABS, MLA Forecast

Production

Carcase weights

**2025:**  
**258,700**  
**-13%**

**2025:**  
**25.4kg**  
**0.6%**

**2026f:**  
**184,770**  
**-28.6%**

**2026f:**  
**25.9kg**  
**2.0%**

**2027f:**  
**179,300**  
**-3.0%**

**2027f:**  
**26.4kg**  
**2.0%**

**2028f:**  
**185,300**  
**3.4%**

**2028f:**  
**26.7kg**  
**1.0%**

EA

# 생양 수출

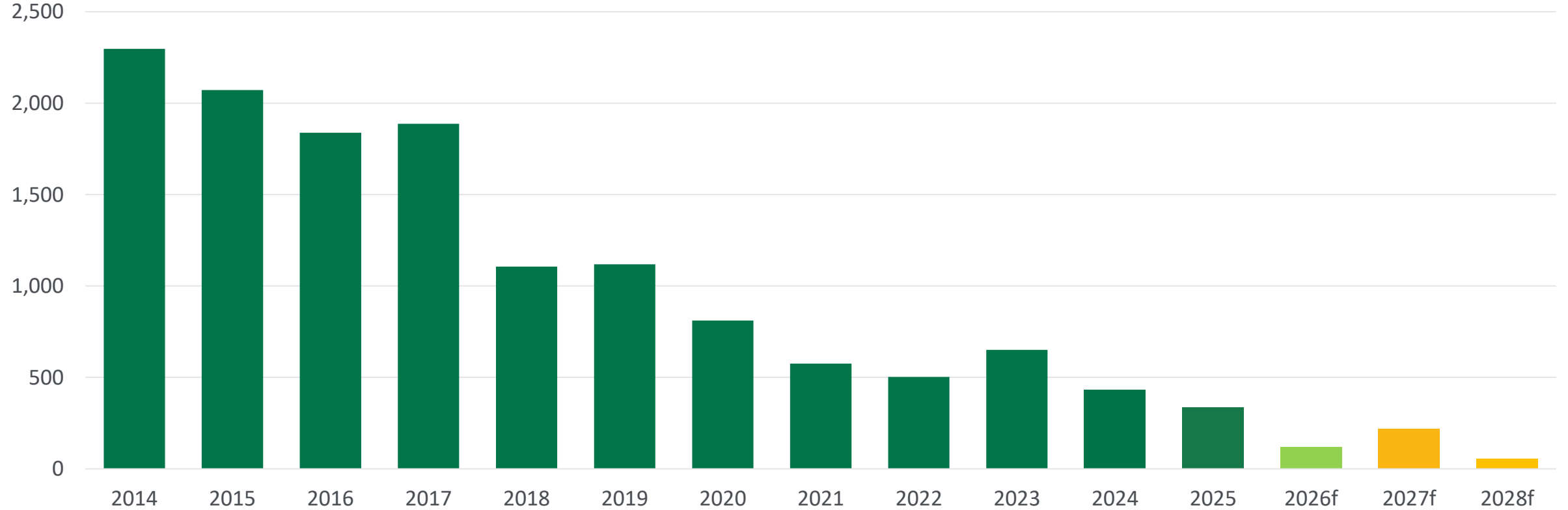
**2025:**  
**334,800**  
**-22.7%**

**2026f:**  
**120,000**  
**-64%**

**2027f:**  
**220,000**  
**83%**

**2028f:**  
**55,000**  
**-75%**

'000 head



Source: ABS, MLA Forecast

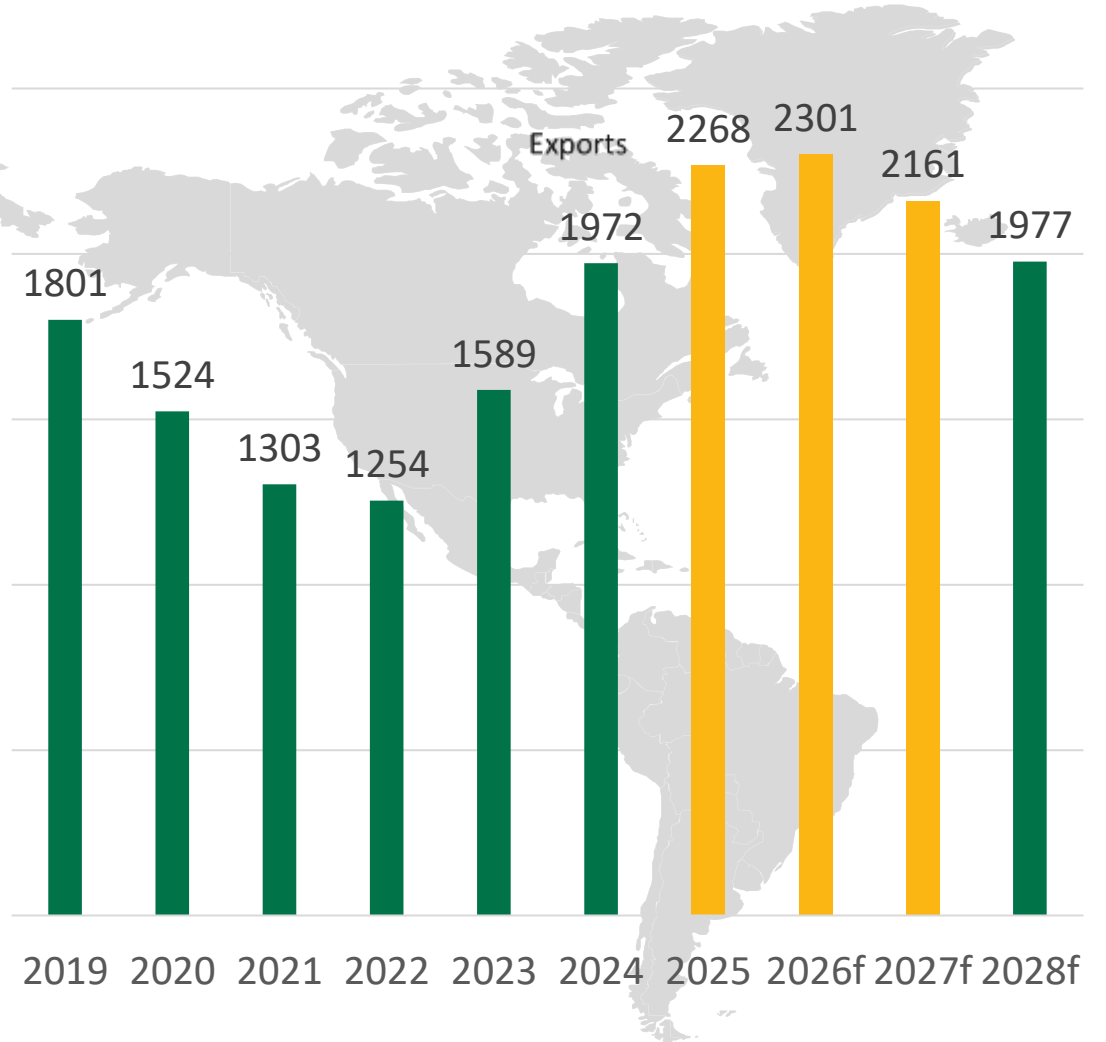
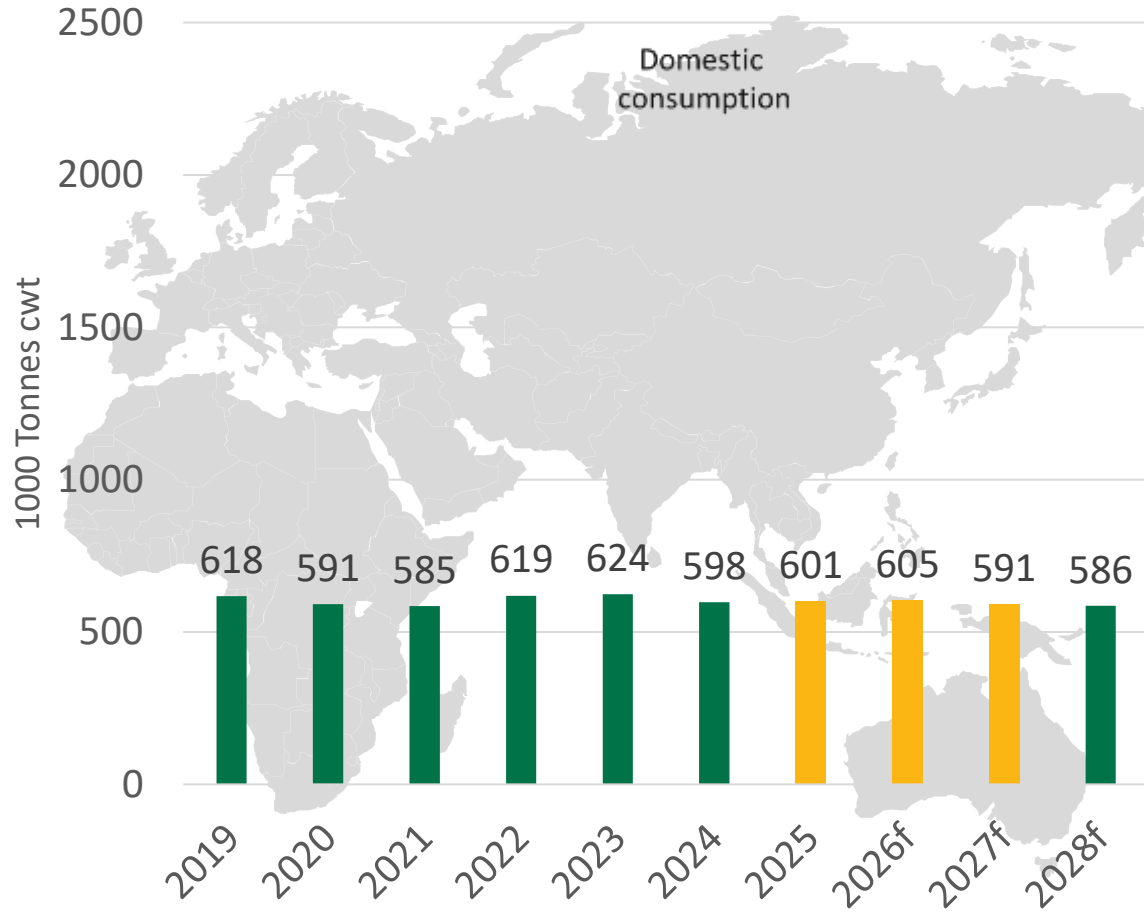
호주축산업 시장 전망

호주수출, 글로벌 시장 및 국내 시장 동향

도전 과제 및 기회 / 브랜드 조사

호주청정우 마케팅 활동

# 호주 내수 소비 및 수출량(지육중량기준)



Source: ABS, DAFF, MLA forecasts

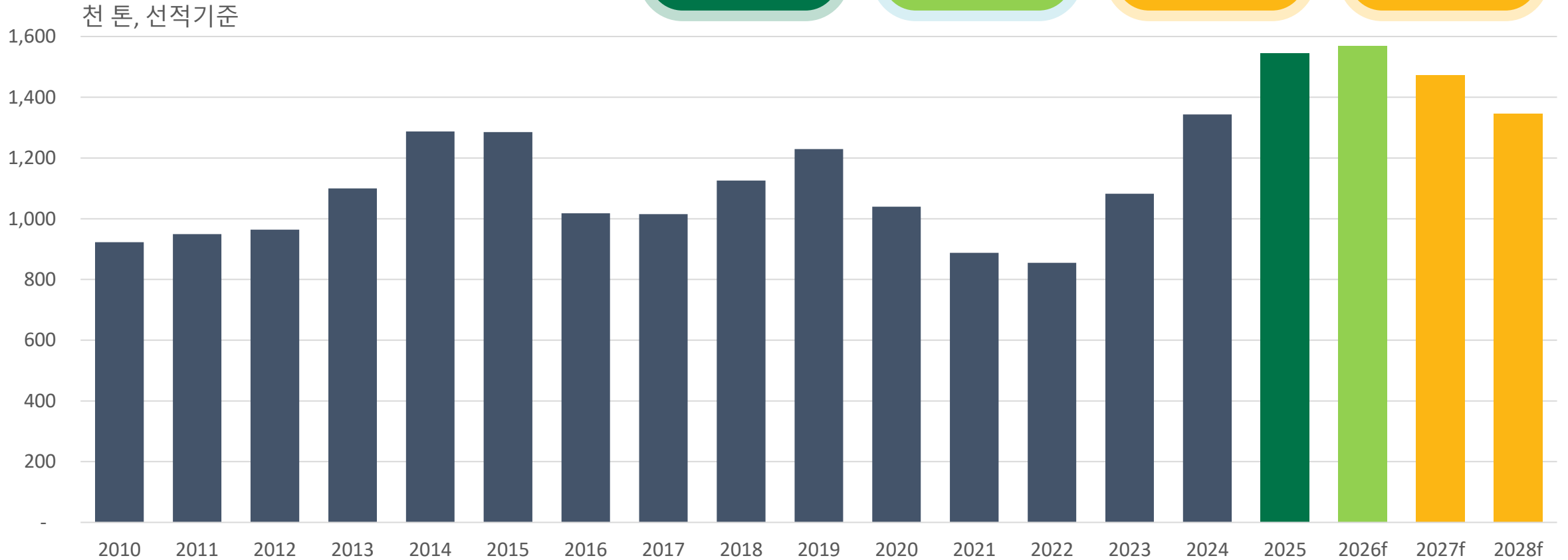
# 호주 소고기 수출 전망

**2025:**  
1.55 mt  
15.0%

**2026f:**  
1.57 mt  
1.4%

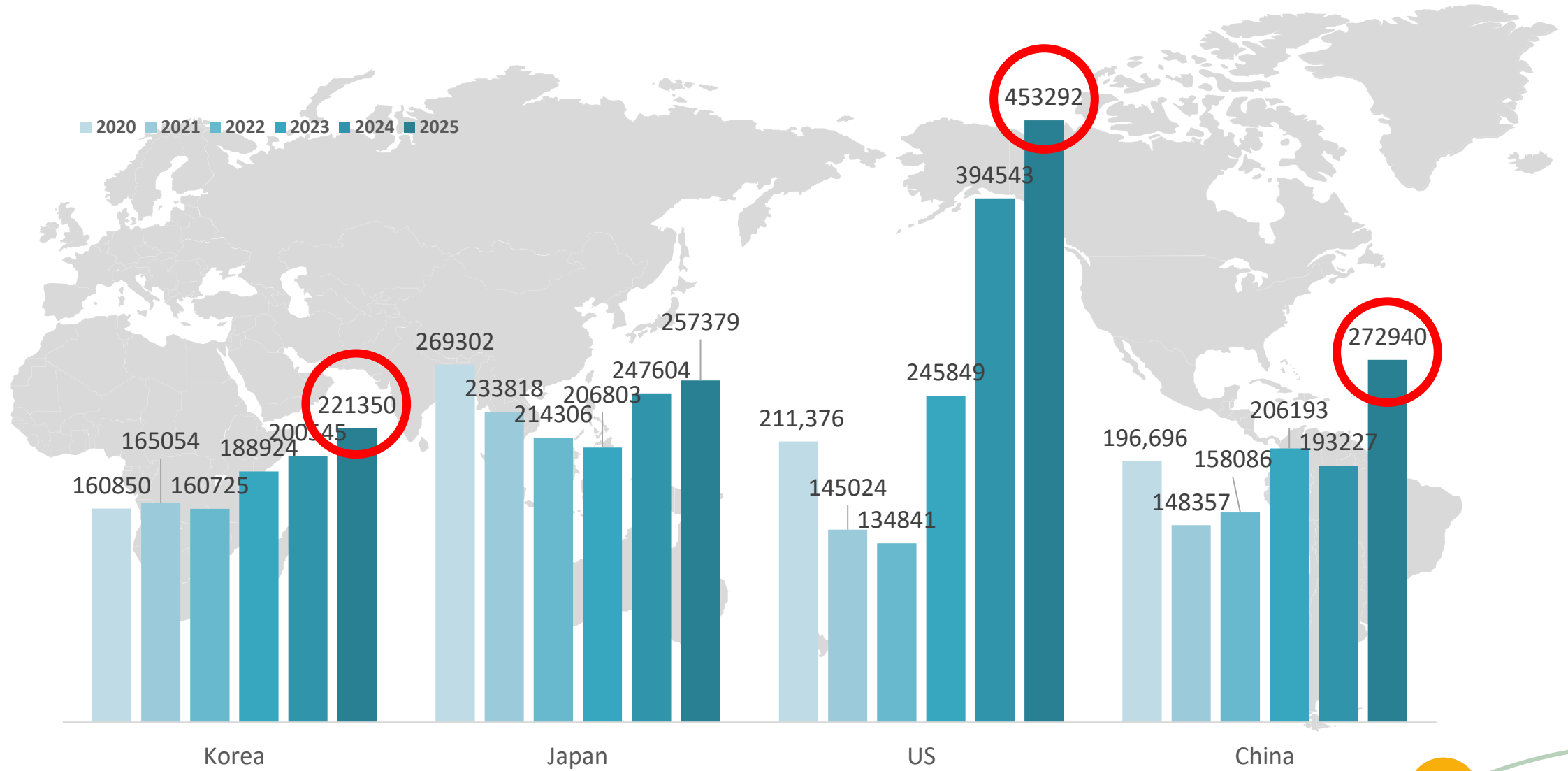
**2027f:**  
1.47 mt  
-6.1%

**2028f:**  
1.35 mt  
-8.5%



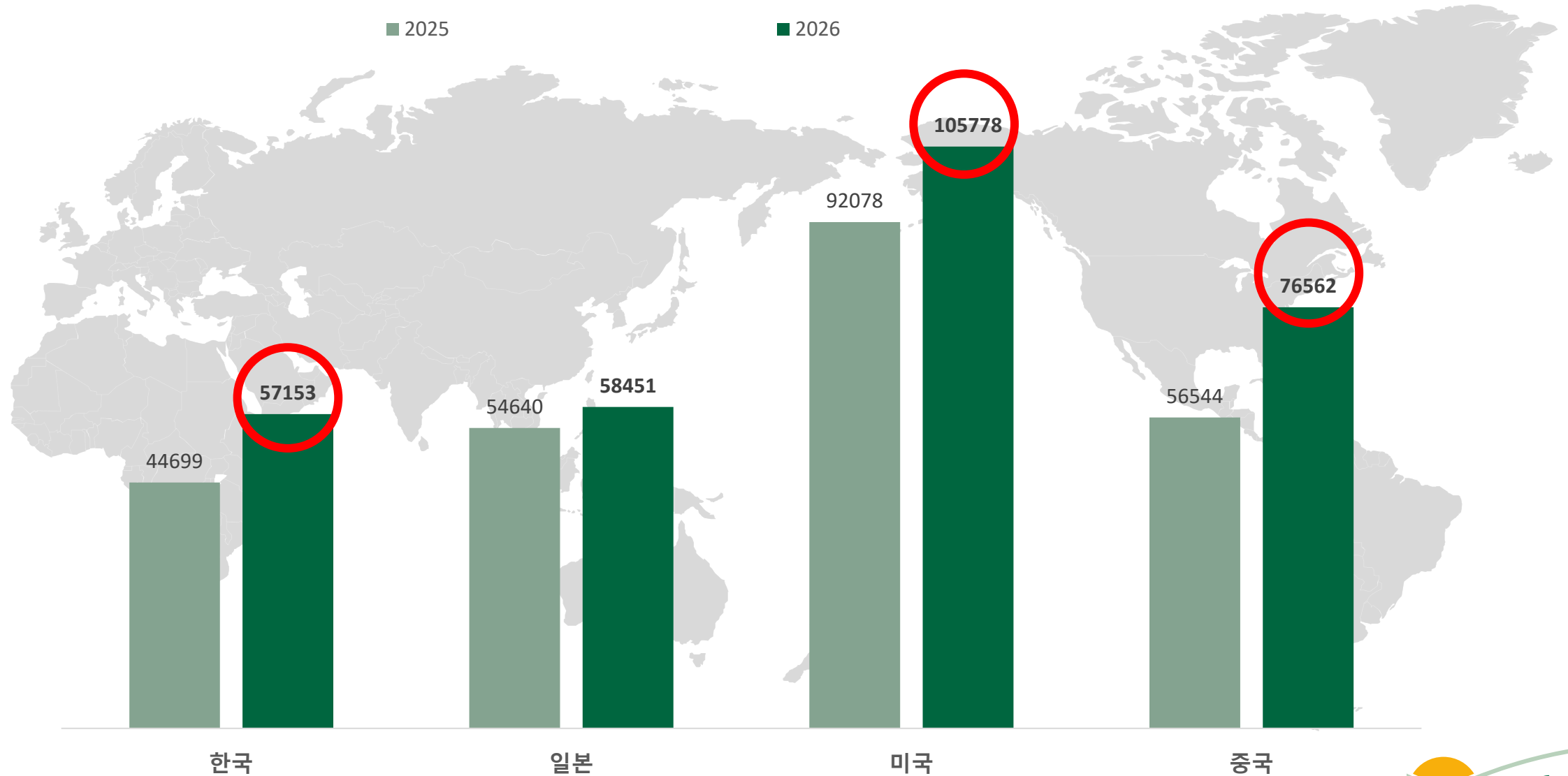
• Source: ABS, MLA forecasts

# 호주 주요 수출 시장 2020-2025



Source: DAFF

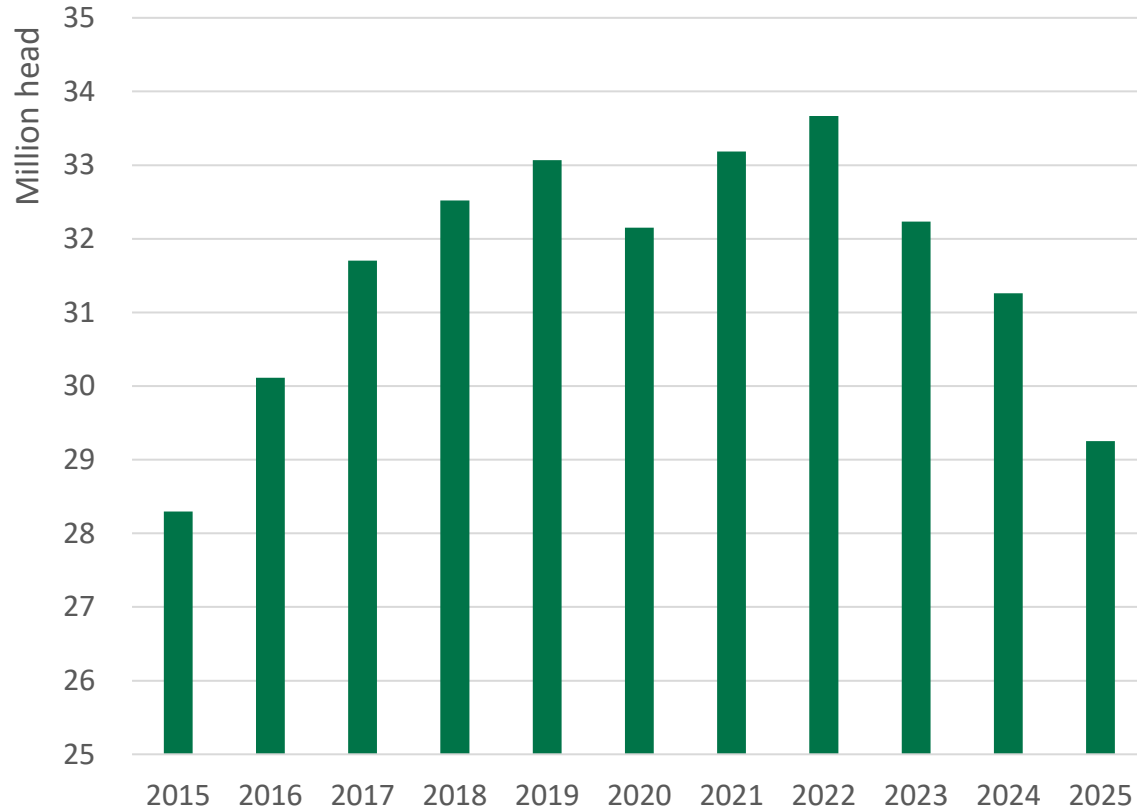
# 호주 소고기 주요수출국 물량 변화 : 2025 vs 2026, 1분기 비교



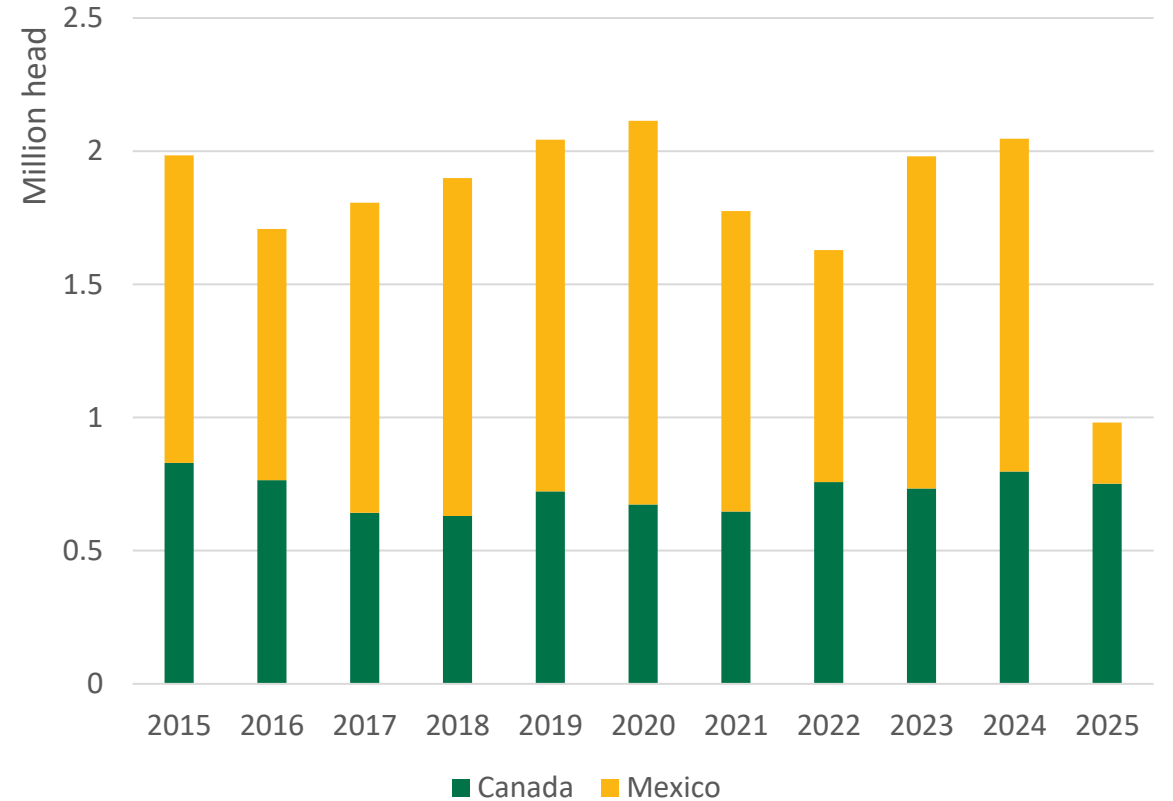
Source: DAFF

# 미국내 도축량 및 생우 수입

## US 성장우 도축량, 2015-2025



## US 생우 수입, 2015-2025

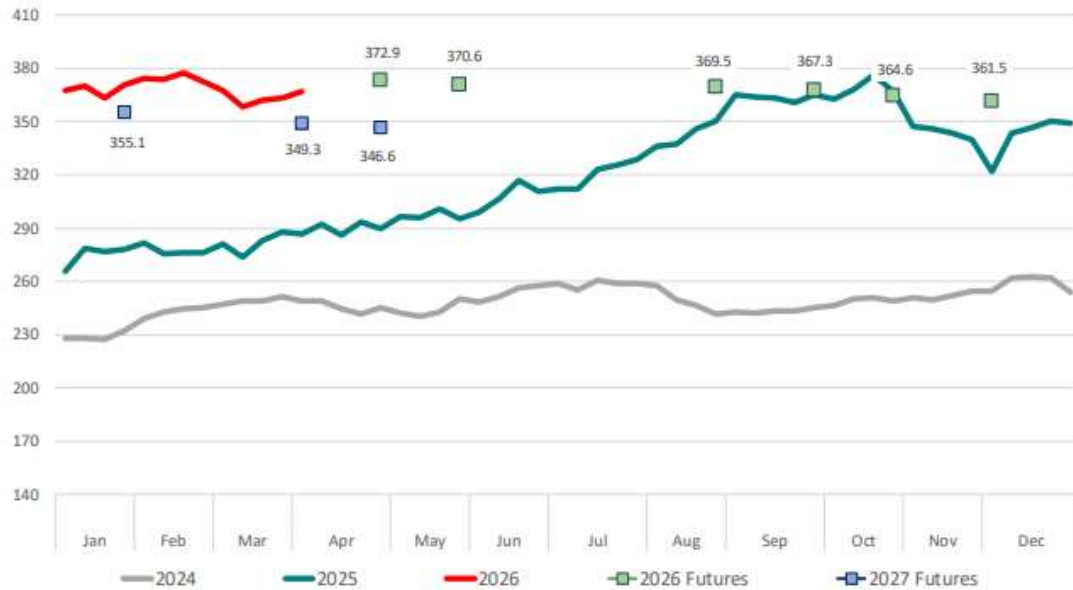


Source: USDA, Trade Data Monitor

# 미국 비육우 시세 / 미국 90CL 트림 시세 변화

CME Feeder Cattle Index. Actual + Futures for 2026 & 2027

Source: CME. Analysis by Steiner Consulting



미국 비육우 시세 추이

90CL Boneless Beef. Domestic. Fresh. Daily Prices. US\$/cwt

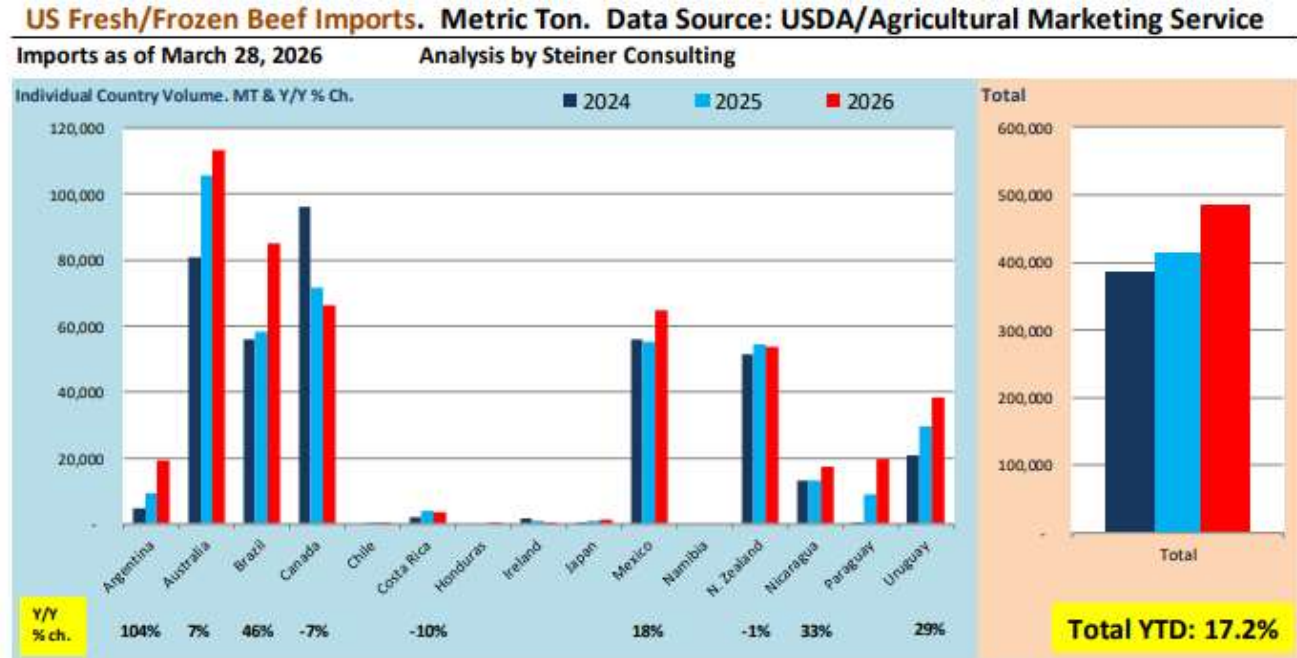
Source: USDA-AMS. Analysis by Steiner Consulting



미국 90CL 일일 시세 변화  
USD/CWT, per pound

# 2026년 1-3월, 미국시장 수입 현황

- 올초 미국내 소고기 수입동향, 생산 감소로 인한 지속적인 증가세 17.2%
- 호주 수입량 7%, 브라질 46% 동일기간대비 각각 증가. 1월7일자 부터 브라질 고관세 적용.
- 캐나다 지속적인 수입량 -7% 감소세

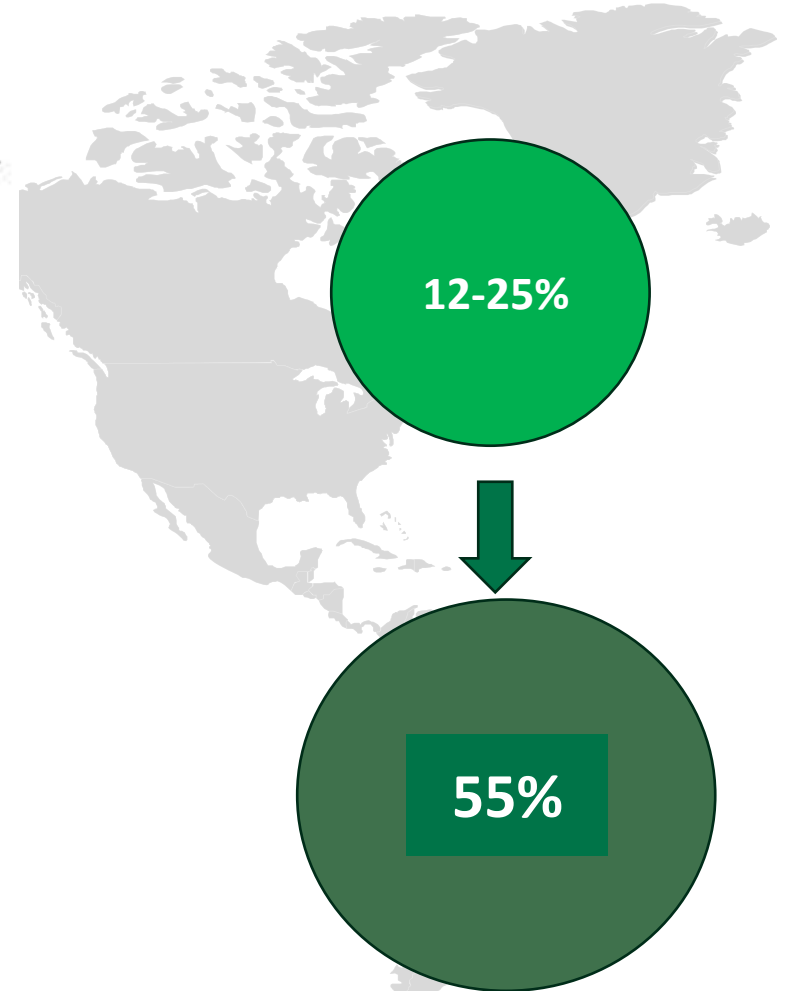


Source: Steiner Consulting Weekly

# 중국 소고기 수입 쿼터 변화

China Beef Quotas and 2026 (Jan-Feb) Beef Imports

Data source: China Customs. Analysis by Steiner Consulting



2026년~3년간,  
신규 관세

# 이란 전쟁으로 인한 업계 불확실성

중동 지역 수출 급격한 감소

연료 수급 (운송)

비료 수급

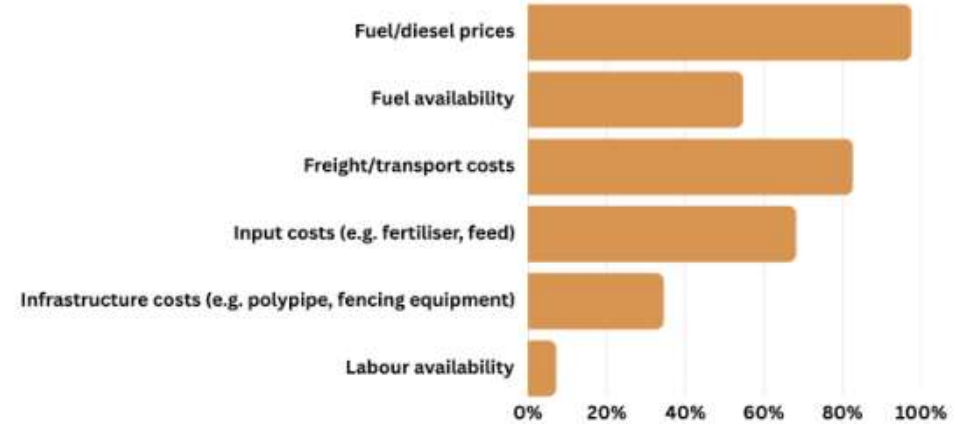
포장재 수급



MIDDLE EAST MAP (EDITABLE)



Which of the following areas have been affected?




# 2025 중동지역 수출 현황

40,775톤

68,417톤

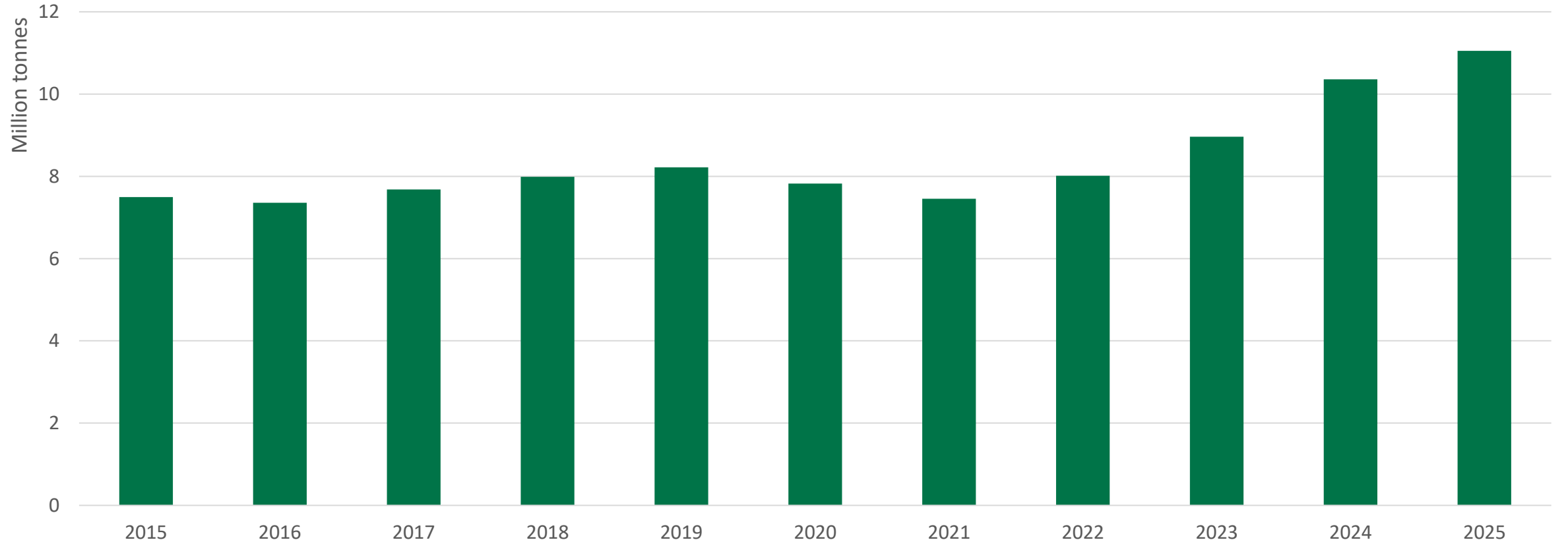
68,050톤

1,363톤



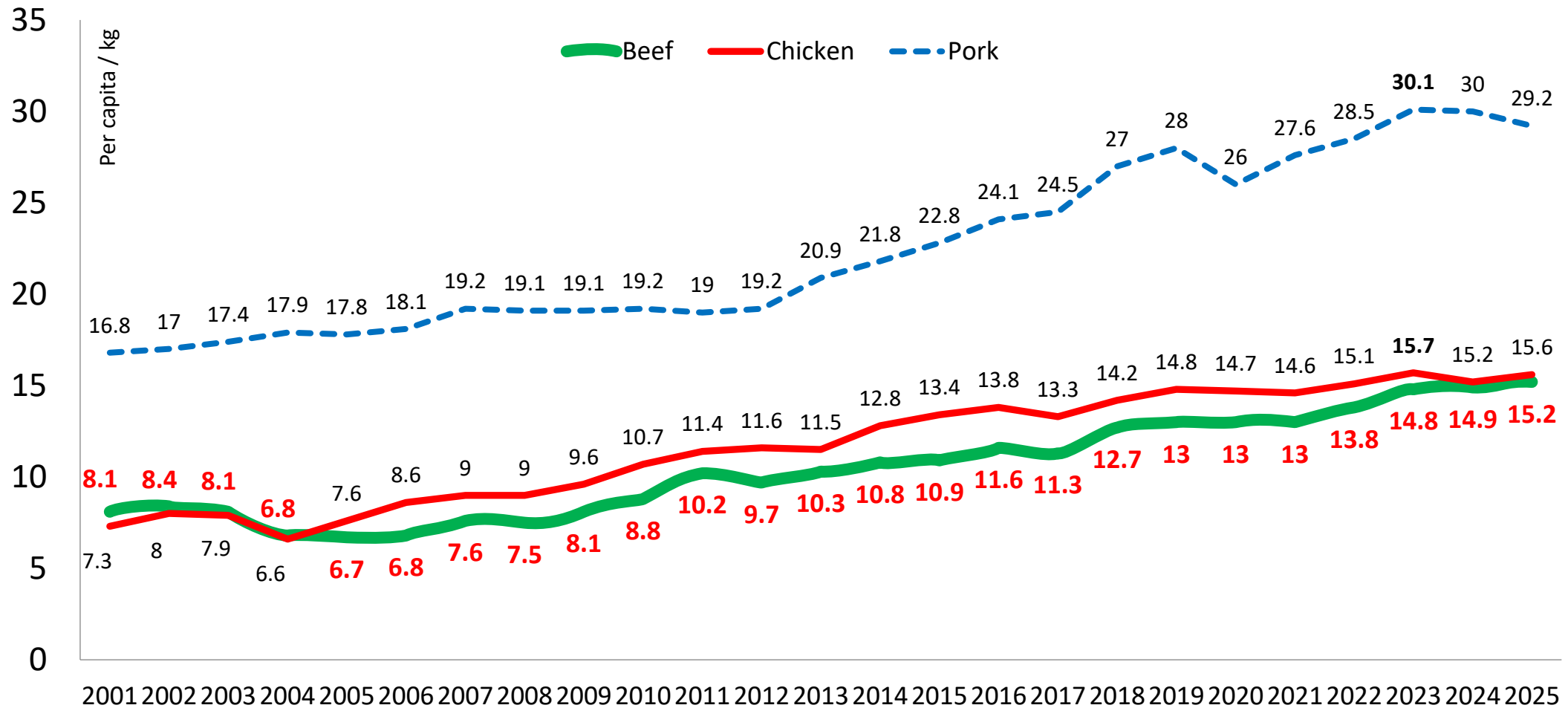
# 브라질 생산량

소고기 생산량, 2015-2025



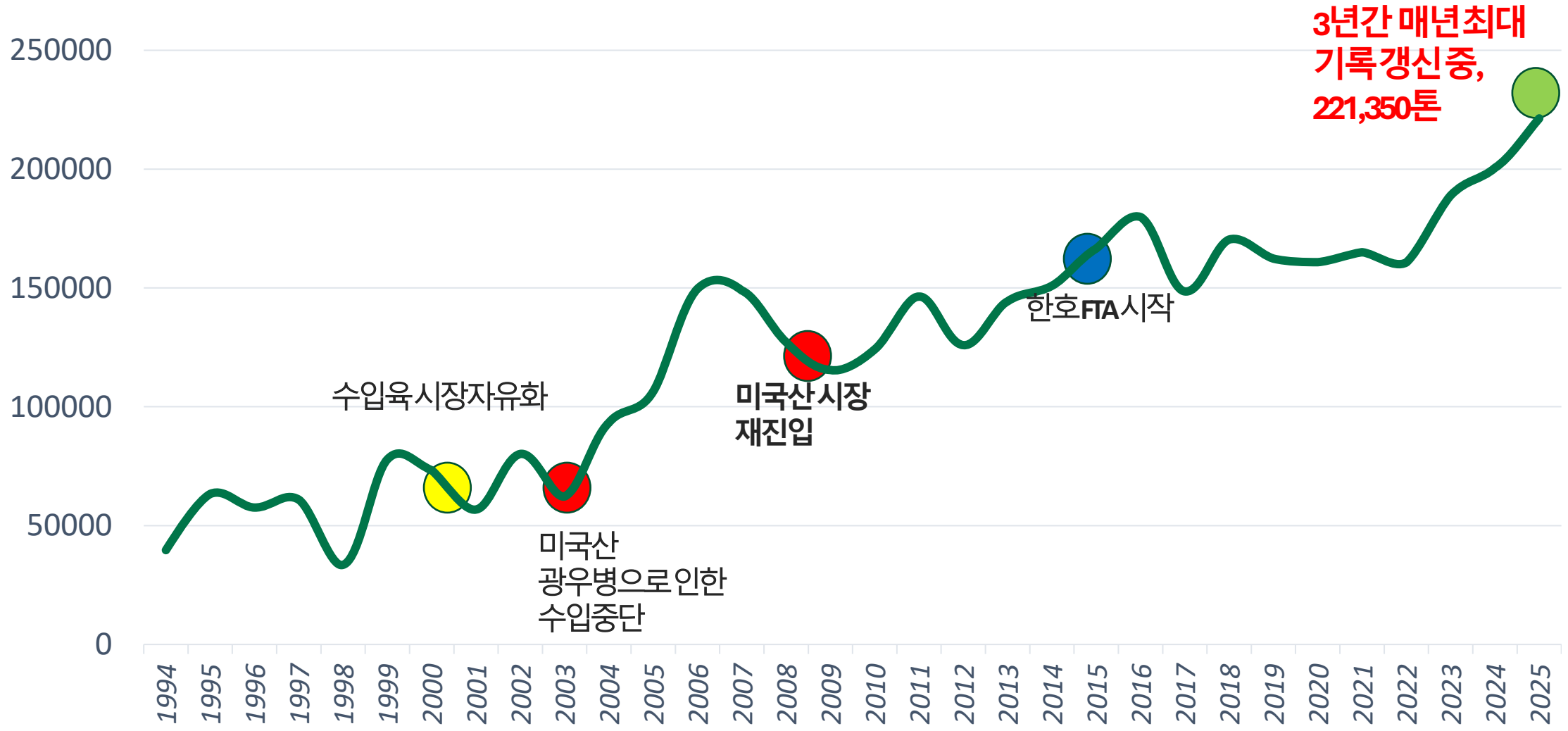
Source: IBGE

# 국내 소고기 단백질 소비량 (per capita) 증가세...



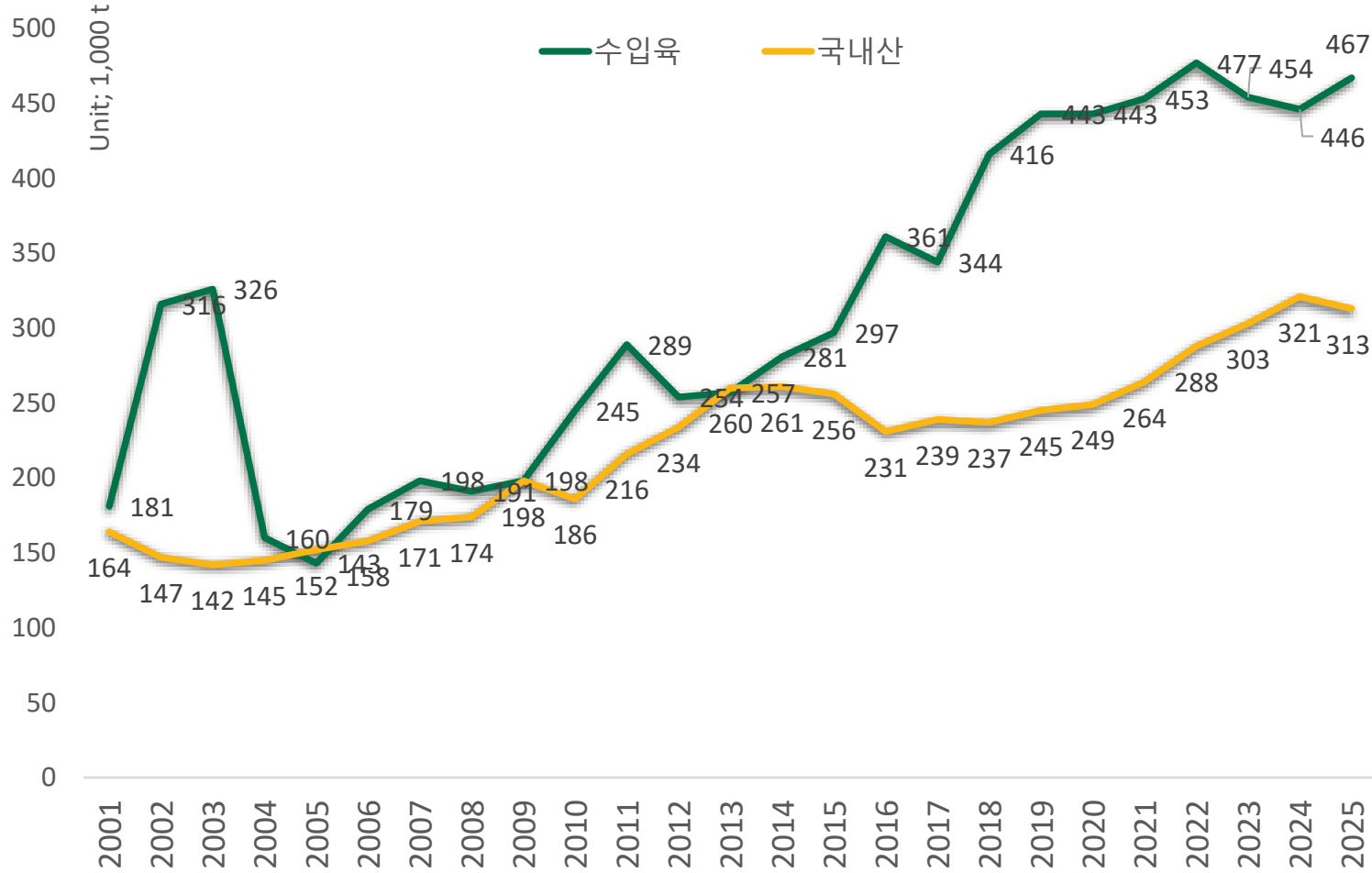
<source: MAFRA, KREI>

# 호주소고기 수출 현황 1994 - 2025

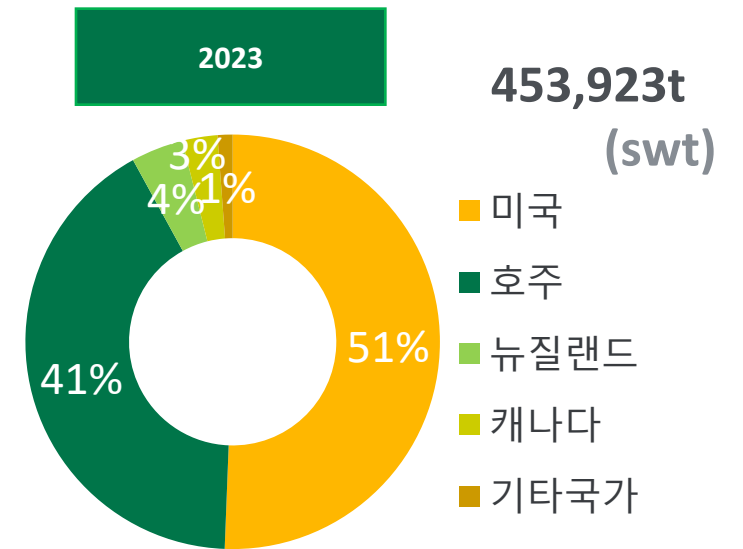
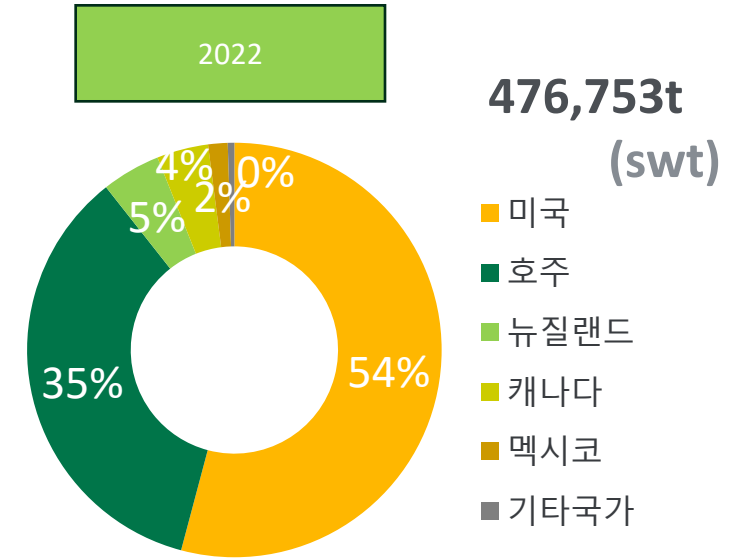


Source: DAFF

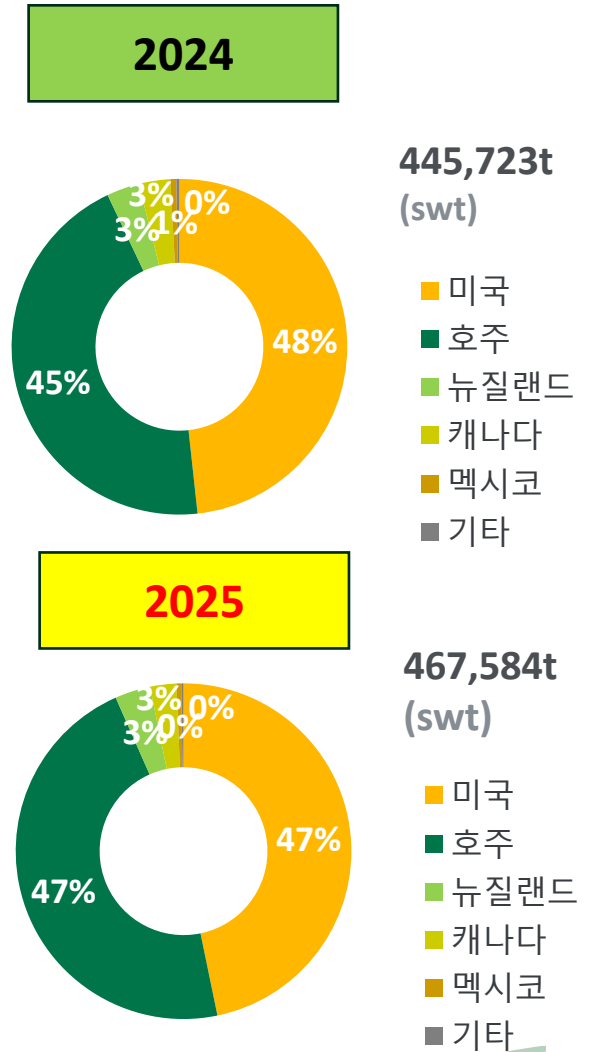
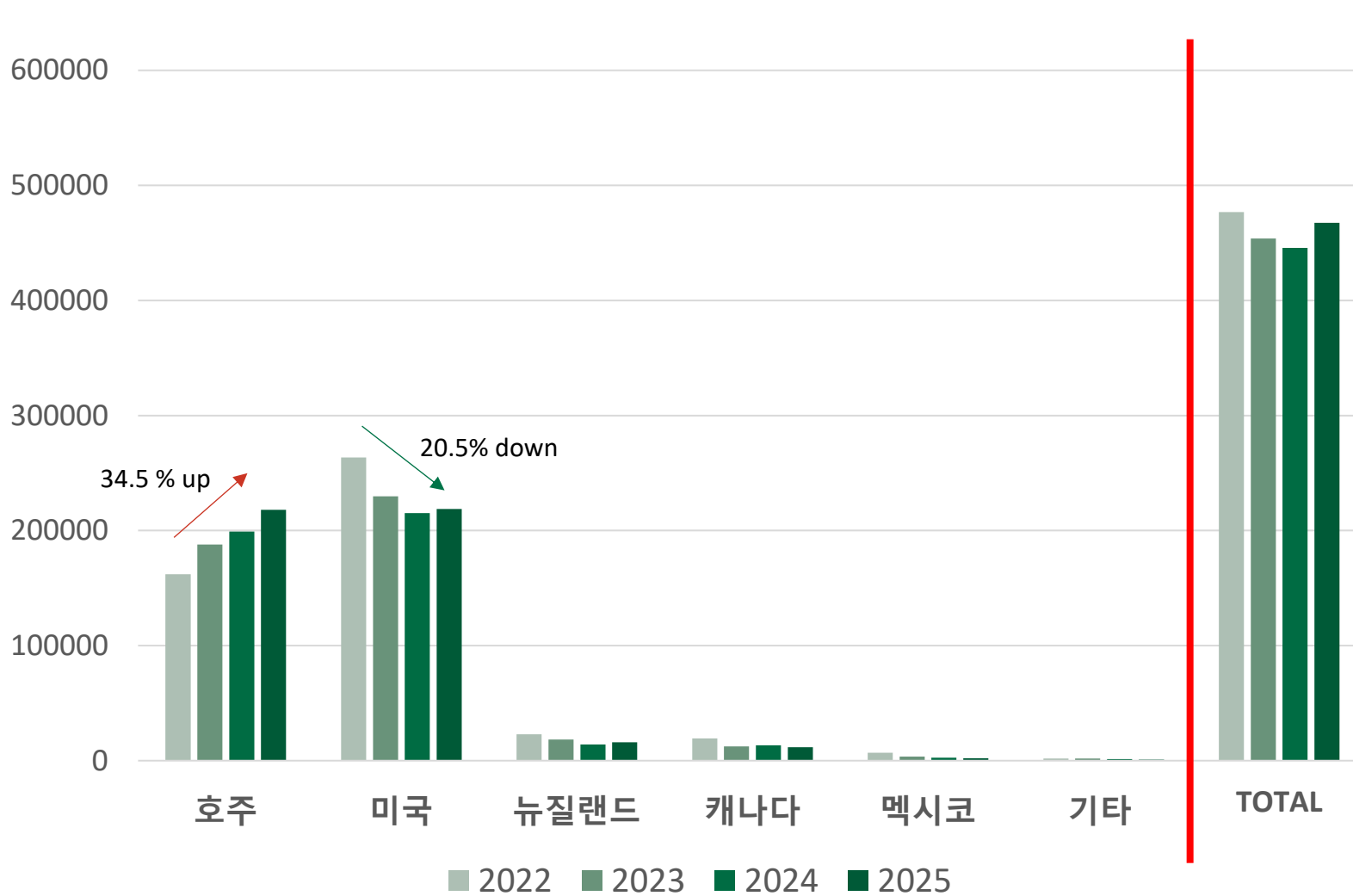
# 국내시장 원산지별 시장 점유율 변화



Source: 수입검역자료

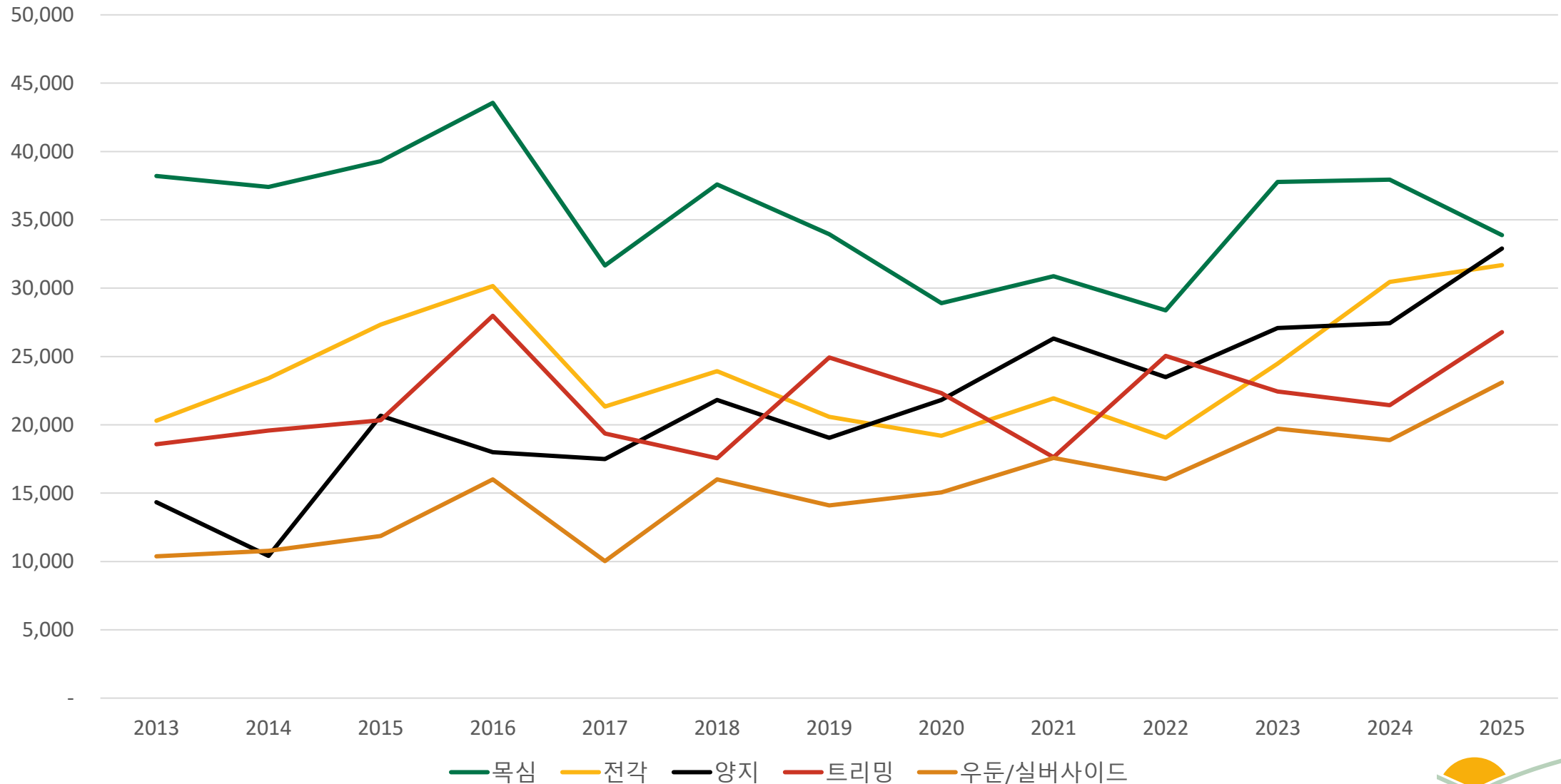


# 수입육 시장 점유율 변화 2022-2025



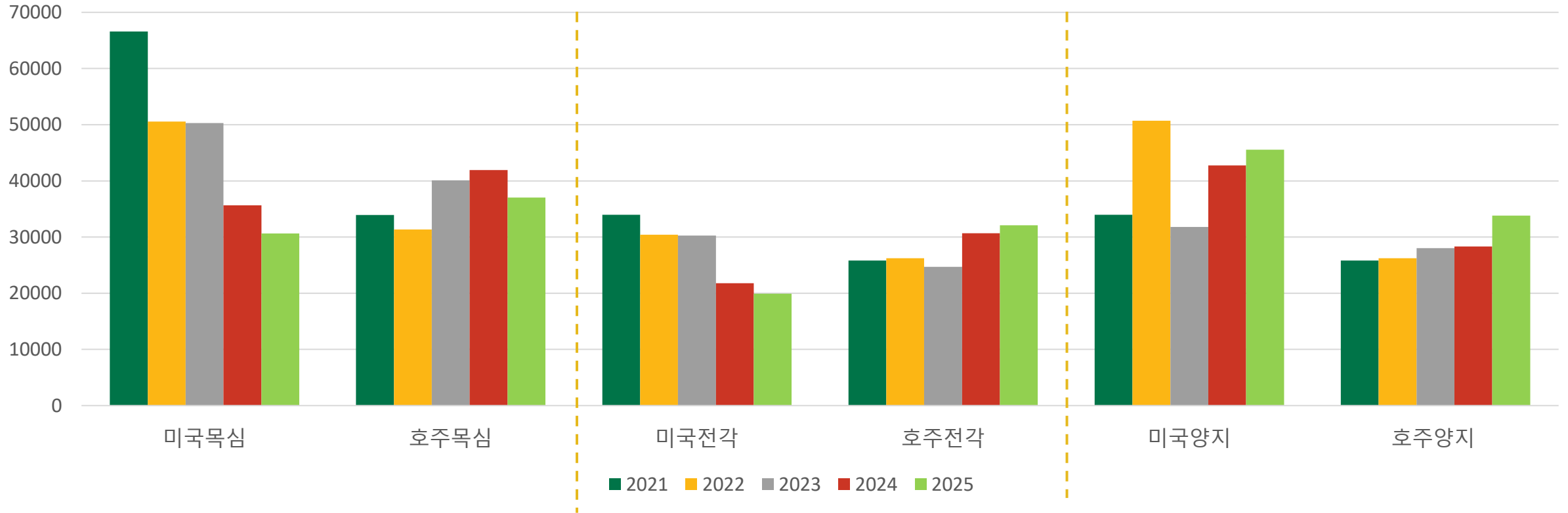
Source: MFDS, Quarantine

# 호주산 한국 수출/ 주요 부위별 물량 변화



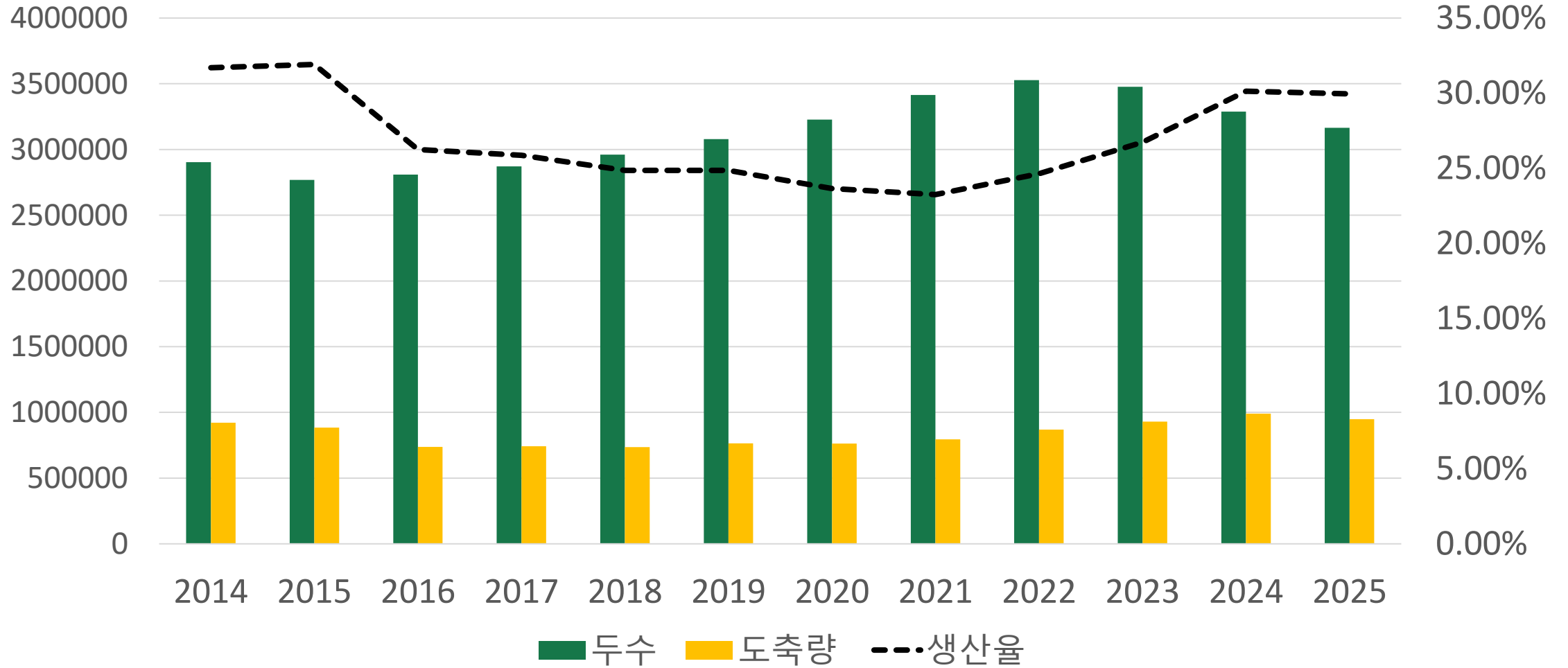
Source: DAFF

# 2021-2025 호주 vs 미국 정육 부위별 수입 추이 변화



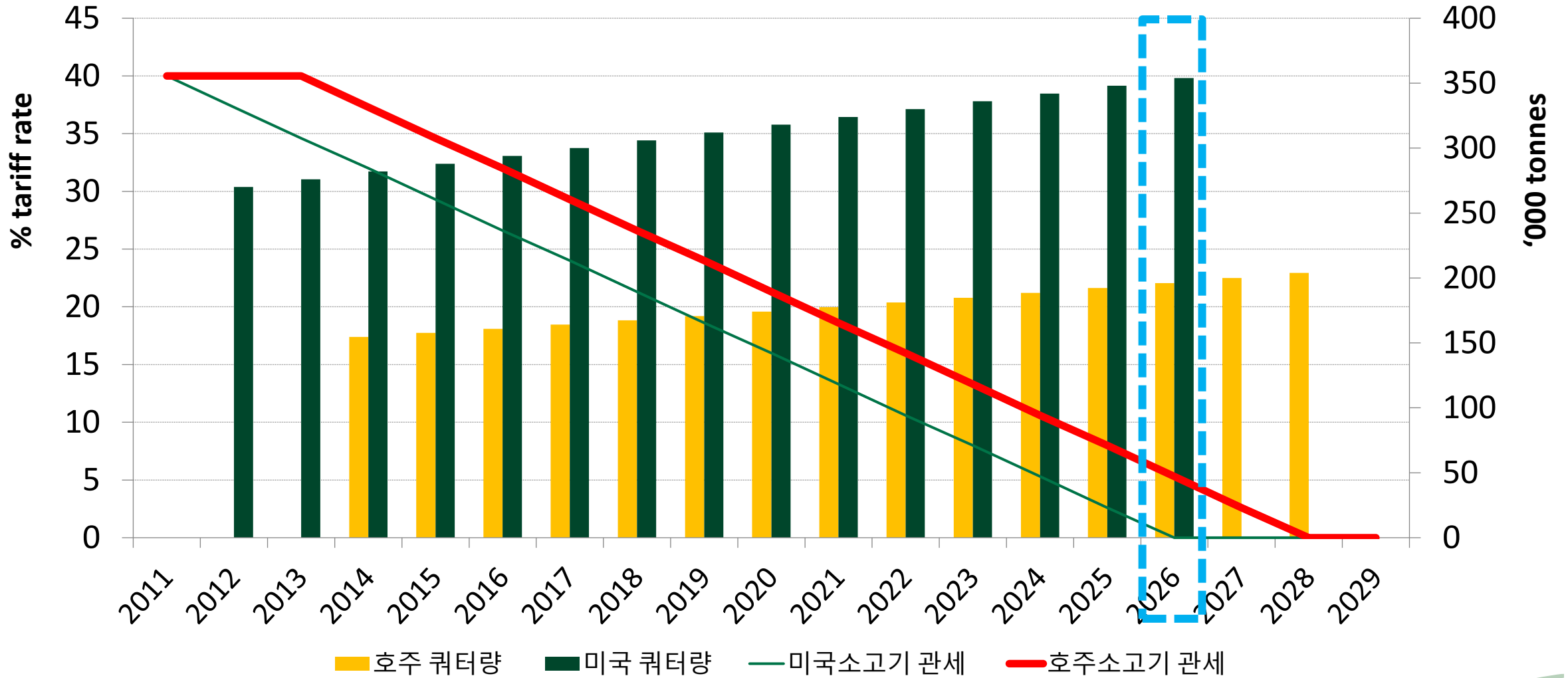
Source: 수입식품 정보마루

# 한우 사육두수 및 도축량



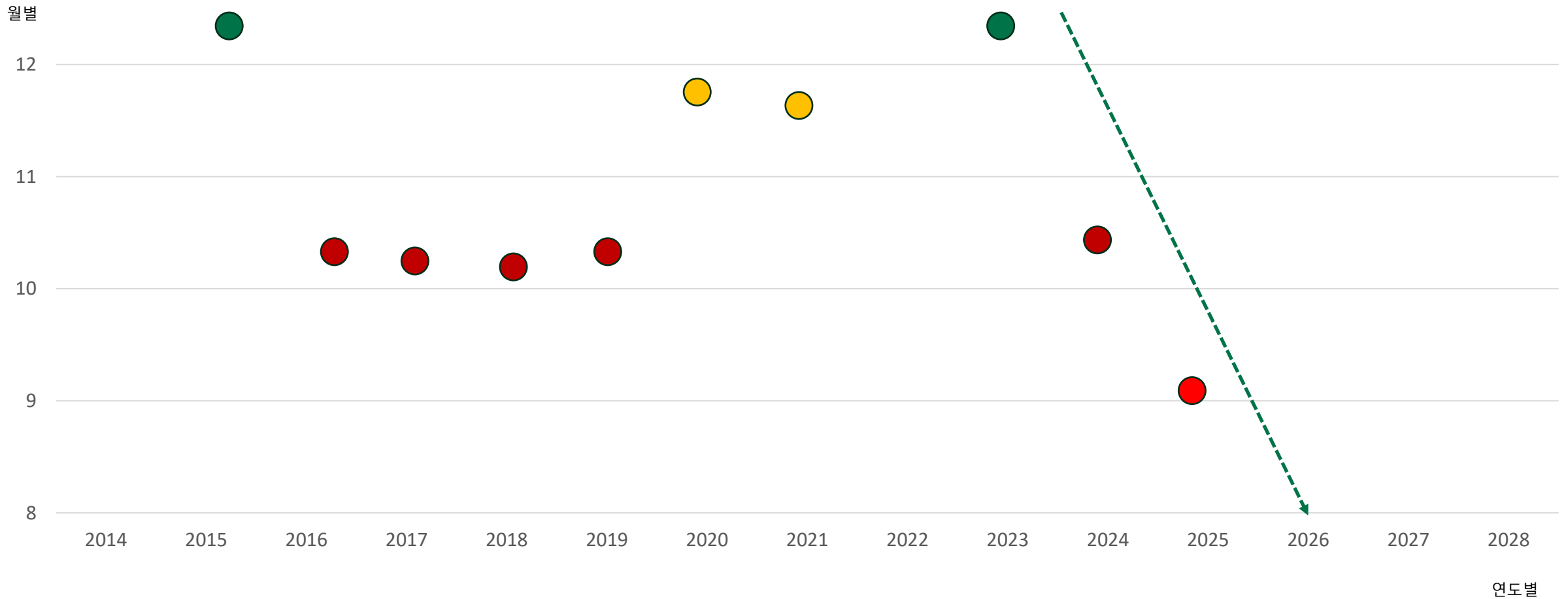
Source: KREI

# 한호FTA 및 한미FTA에 따른 소고기 관세 변화



자료 : Austrade and USDA FAS

# 연도별, 월별 쿼터량 소진 시점 및 올해 예상



# 국내시장 변화 - 호주산 쿼터 및 관세

## 한호FTA에 따른 관세 변화

2024년 10월 24일 호주 쿼터량 소진

2025년 9월 12일 호주 쿼터량 소진

2026년 4월 8일자 호주 쿼터 잔여량 36.78 % ( 72,109t)

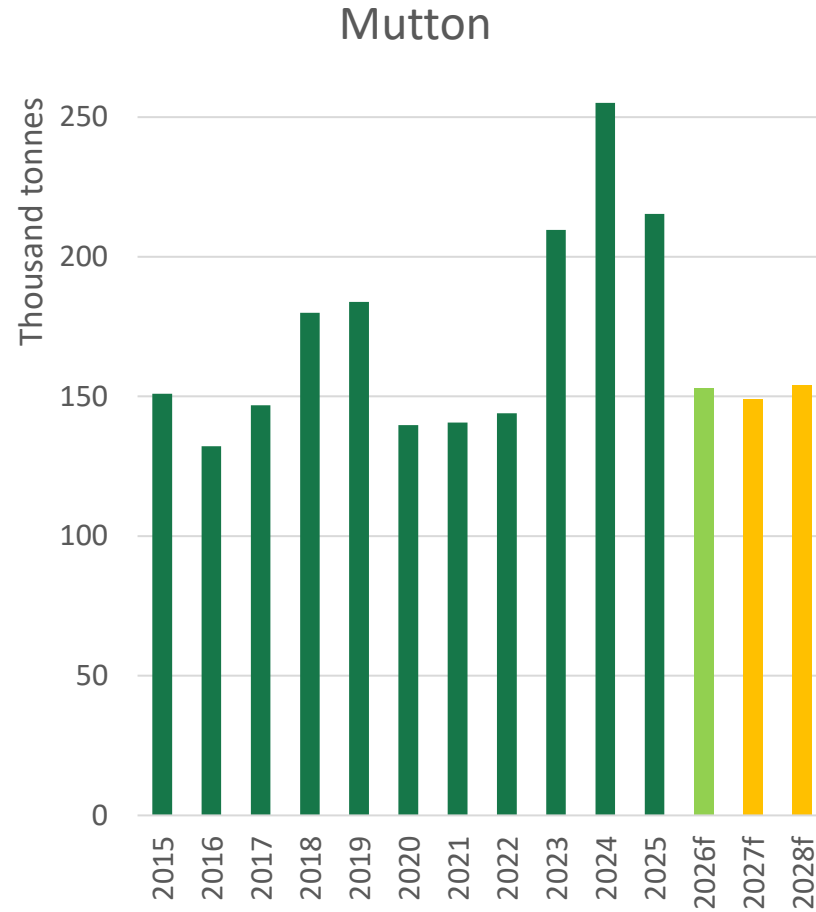
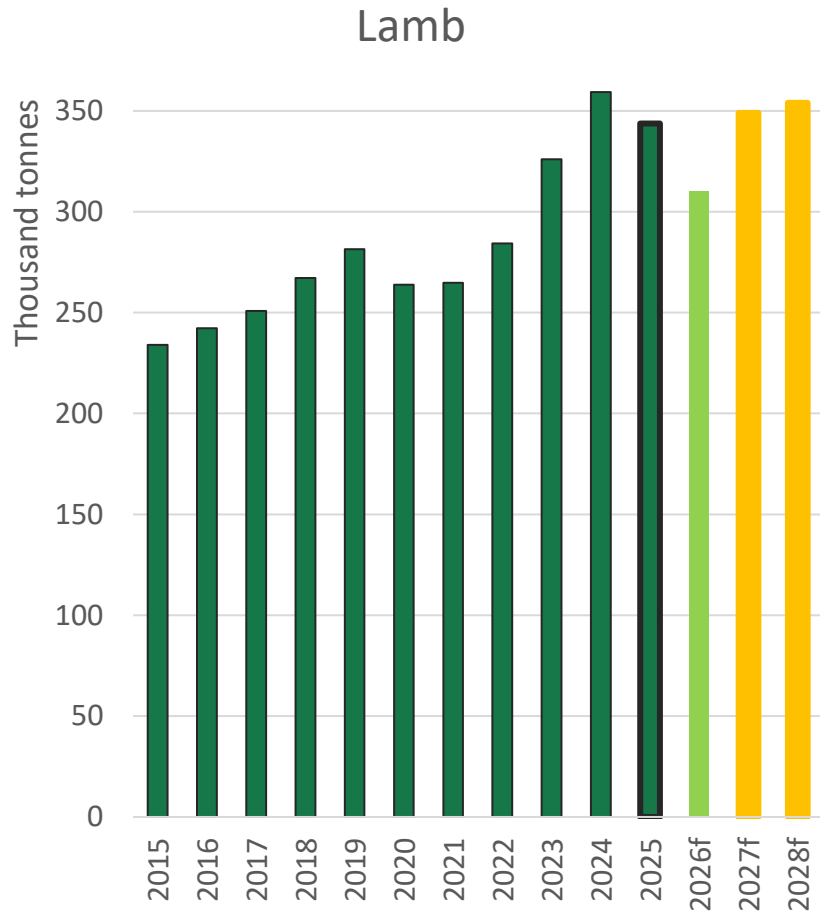
2026년 호주산 소고기 관세 5.34 %

호주 소고기 쿼터량 196,050t(고관세 24%)

2028년 호주 소고기 관세 철폐(단, 해당연 쿼터량 203,970톤 유지)

양고기, 염소고기는 2023년부터 관세 철폐 혜택 으로 0%

# 양고기 수출



Lamb	Mutton
<b>2025:</b> <b>343,759</b> <b>-4.3%</b>	<b>2025:</b> <b>215,404</b> <b>-4.3%</b>
<b>2026f:</b> <b>310,000</b> <b>-9.8%</b>	<b>2026f:</b> <b>153,000</b> <b>-29.0%</b>
<b>2027f:</b> <b>321,000</b> <b>3.5%</b>	<b>2027f:</b> <b>149,000</b> <b>-2.6%</b>
<b>2028f:</b> <b>335,000</b> <b>4.4%</b>	<b>2028f:</b> <b>154,000</b> <b>3.4%</b>

Source: ABS, MLA Forecast

# 호주 양고기 수출 - 한국



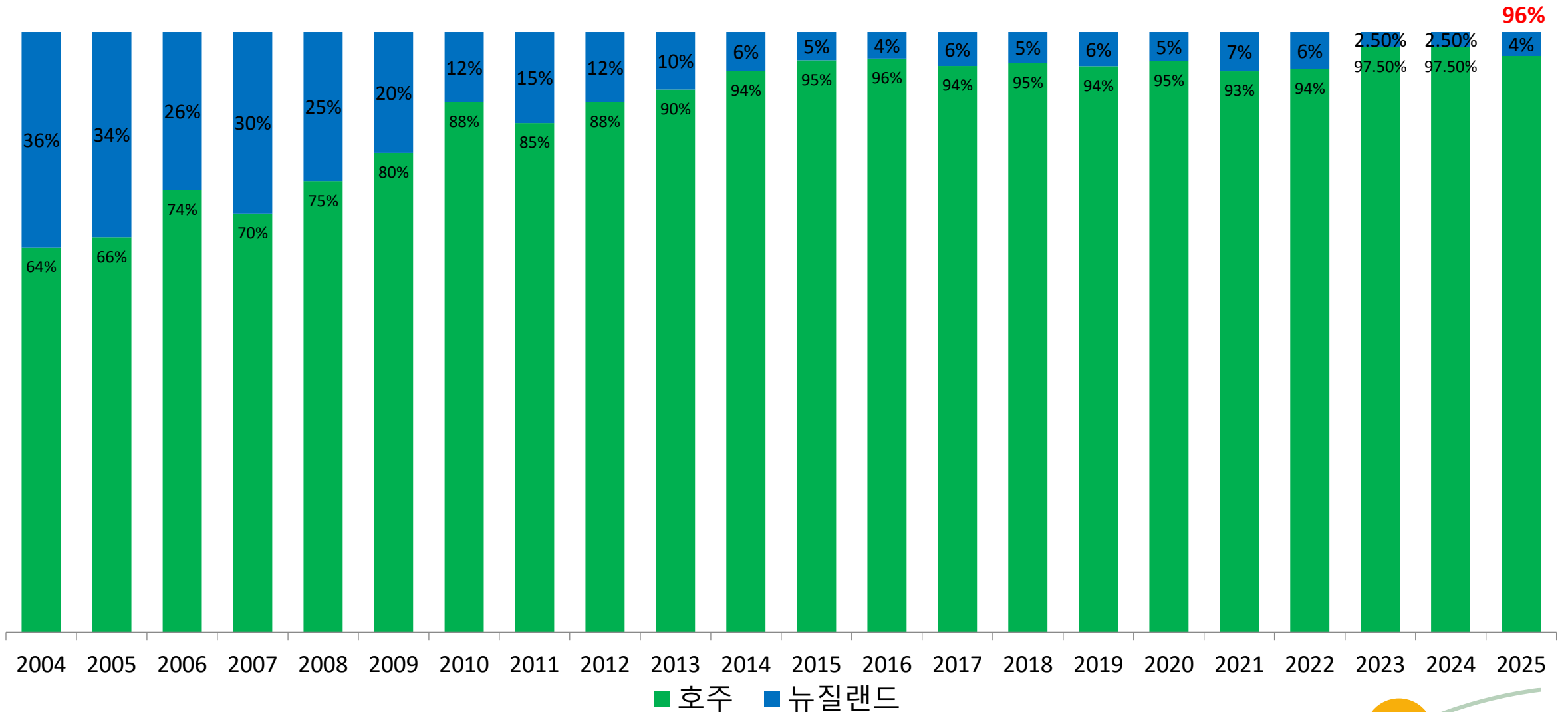
■ 램 ■ Mutton



Source: DAFF

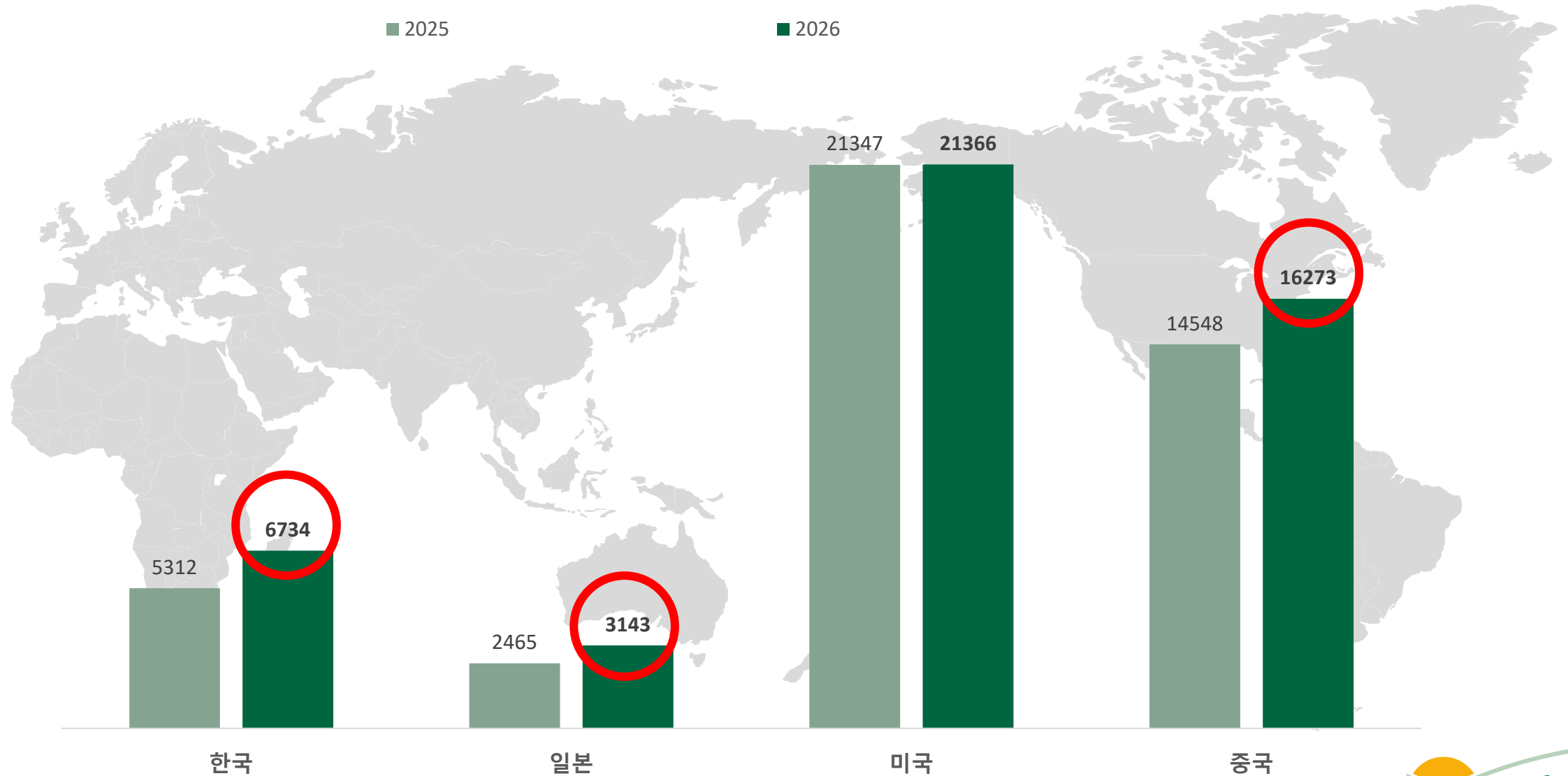


# 국내 양고기 시장 점유율



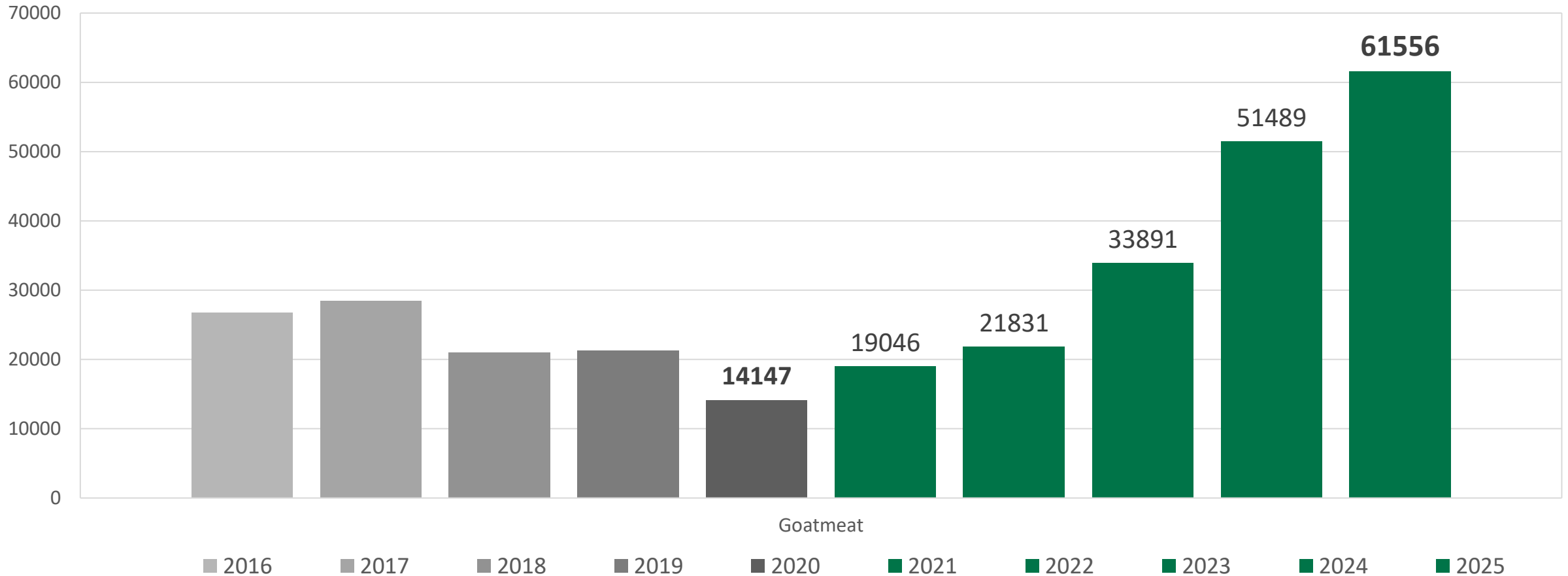
Source; MFDS, Quarantine imports

# 호주 램 주요수출국 물량 변화 : 2025 vs 2026, 1분기 비교



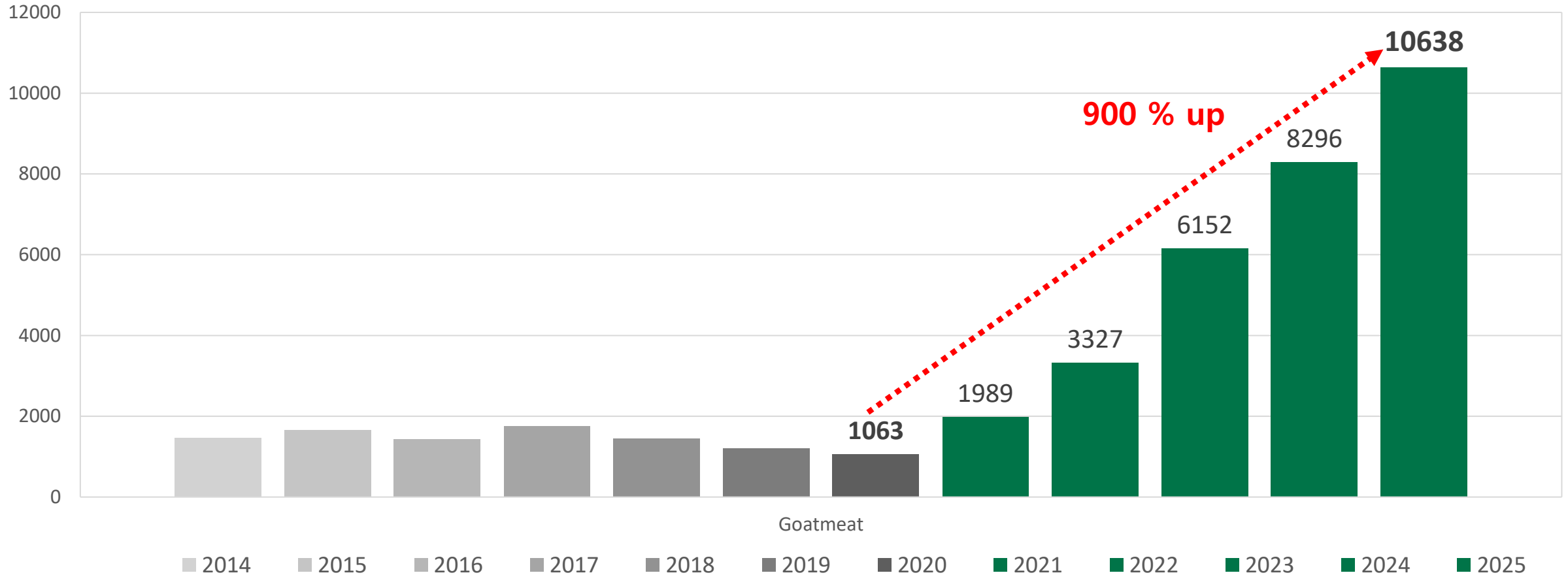
Source: DAFF

# 호주 염소고기 수출 - 글로벌



Source; MFDS, Quarantine imports

# 호주 염소고기 수출 - 한국



Source; MFDS, Quarantine imports

호주축산업 시장 전망

호주수출 시장 및 국내 시장 변화

도전 과제 및 기회 / 브랜드 조사

호주청정우 마케팅 활동

# 도전과제..



지속되는  
고환율



유통 및 외식  
소비감소



쿼터소진, 고  
관세 시점



국제정세로 인한  
시장 변동성

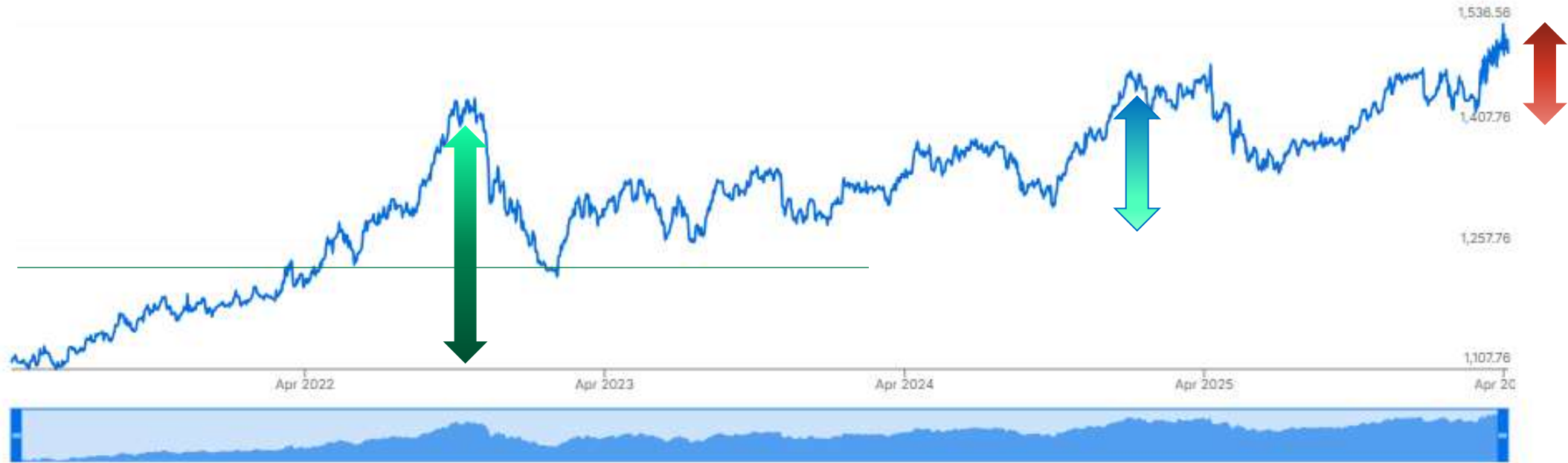
# 불안정한 환율 변동성

USD to KRW Chart +34.19% (5Y)

1 USD = 1,501.34 KRW Apr 6, 2026, 08:46 UTC

US Dollar to South Korean Won

12H 1D 1W 1M 1Y 2Y 5Y 10Y



Apr 8, 2021, 00:00 UTC - Apr 6, 2026, 08:47 UTC  
USD/KRW close: 1,501.34 low: 1,107.76 high: 1,536.56

# 기회 ; 시장 채널변화..그리고 호주 공급



coupang



GSfresh

온라인 구매경험  
지속적인 증가세



HRM, 양념육  
제품  
호주산으로  
원산지 변화



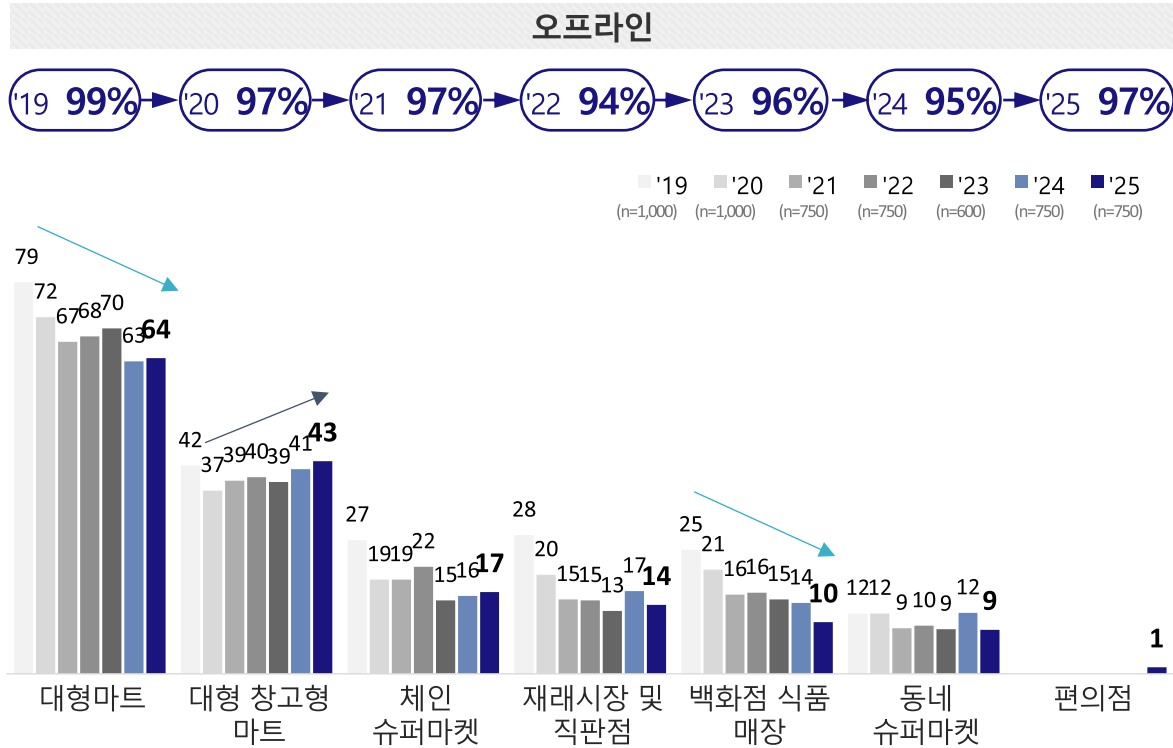
샤브샤브,  
햄버거 시장및  
가성비 시장  
확대



호주의 공급  
경쟁력

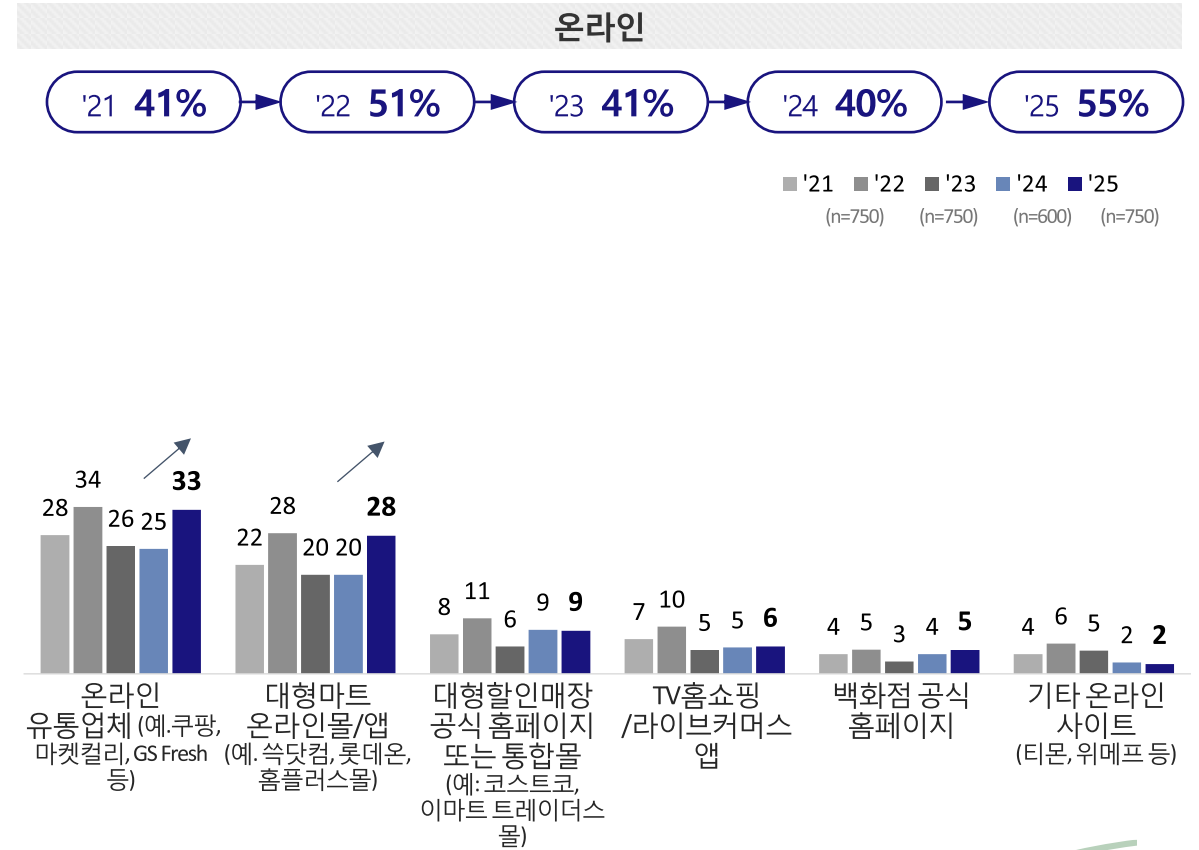
# 소고기 구입 채널 변화

## 소고기 구입 채널



[Base: 전체, %]

¡Note. 2025년부터 오프라인 보기에 편의점 채널 추가됨.



\* 온라인 채널 보기가 2021년도 변경되어 이전 년도 트래킹 비교 분석 불가

# 소고기 구입 시 중요 고려 사항 | 소고기 품질

## 소고기 품질을 판단하는 기준

중요도 순위							중요도 높은 순	TOTAL	
'19 (n=1,000)	'20 (n=1,000)	'21 (n=750)	'22 (n=750)	'23 (n=600)	'24 (n=750)	'25 (n=750)		(n=750)	GAP
1	1	1	1	1	1	1	신선함	58	(△0)
2	2	2	2	3	3	2	원산지	47	(△7)
3	3	3	3	2	2	3	품질	46	(△1)
4	4	4	4	4	4	4	질기지 않고 부드러운 식감	38	(△1)
6	5	5	5	5	5	5	마블링(지방의 분포) 정도	33	(△1)
5	7	6	6	7	6	6	조리 별 커팅 종류	30	(▽1)
7	6	7	7	6	7	7	식품 안전성	29	(△1)
8	8	8	8	8	8	8	고기의 붉기	21	(▽3)
10	11	10	11	10	10	9	지방 함량이 적은	19	(△1)
9	10	9	10	9	9	10	고기 표면 수분감	18	(▽2)
11	9	11	9	11	11	11	냄새	17	(△1)
12	12	13	13	12	12	12	육류 가공 프로세스의 청결함	15	(△2)
14	13	14	14	14	14	13	유통 과정	13	(△3)
13	14	12	12	13	13	14	자연친화적인 사육환경/방법	12	(△1)

[Base: 전체, N=750, %] ▲ ▼ '24년 대비 차이

■ 낮음 ■ 높음 95% 신뢰수준에서 Total 대비 통계적으로 유의한 차이가 있음

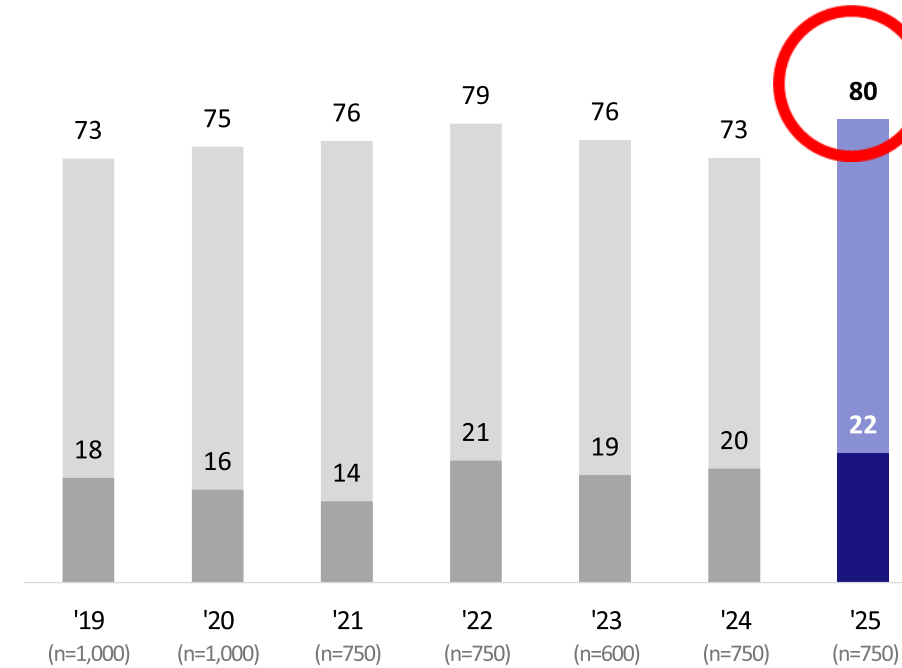
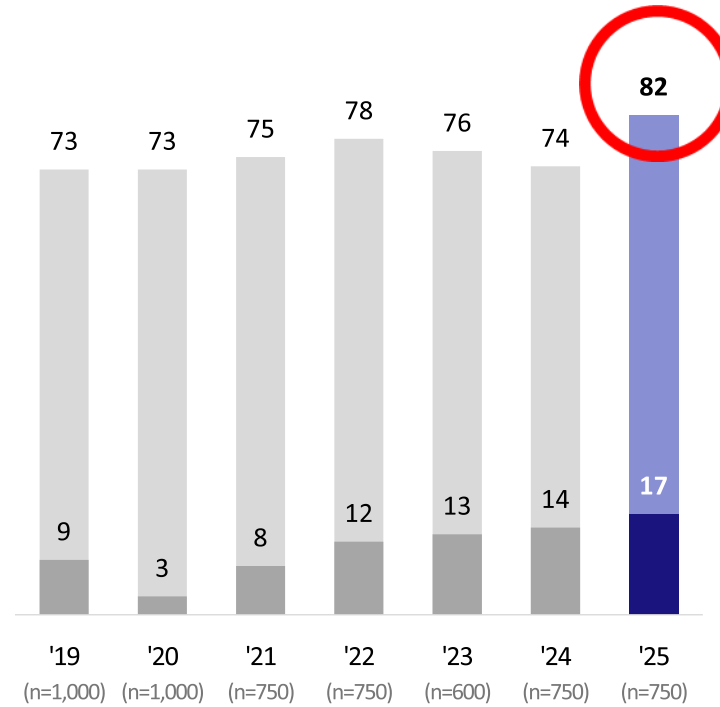
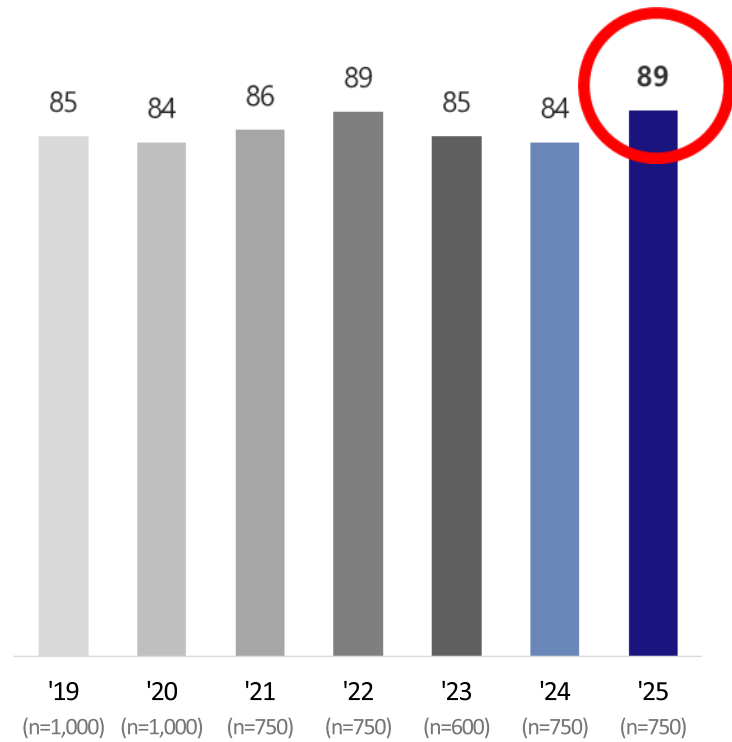
- 소고기 품질 판단 시 중요한 상위 요소는 신선함, 원산지, 품질. 24년 대비 원산지의 중요성이 큰 폭으로 증가, 품질과 순위 변경이 나타남.
- 한편, 어린 학령기 자녀를 둔 초등가구는 원산지, 신선함 외에 식품 안전성 중요도가 높게 나타남.

# 2026 호주청정우 브랜드 성과

보조인지율 - 브랜드 로고 제시 후  
인지 여부

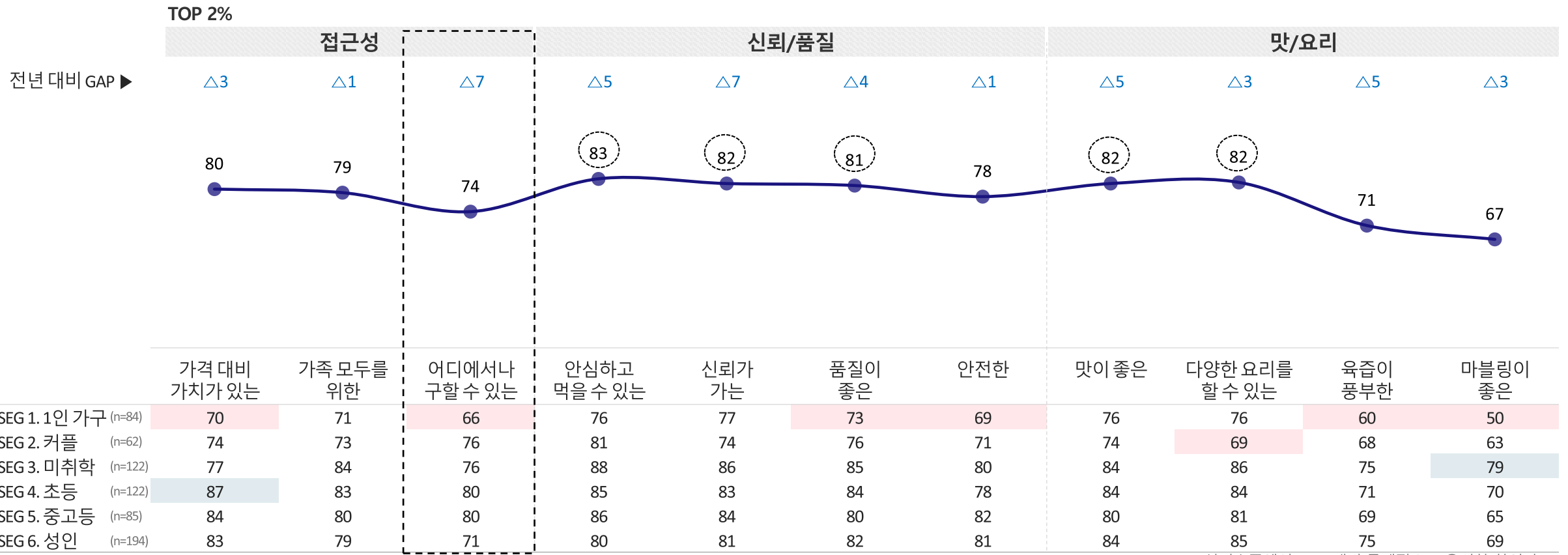
브랜드 선호도

브랜드 구입의향



Source : Kantar Research, 2026년 1월 21-2월3일, 2549 여성 750명

# 호주청정우 브랜드 이미지



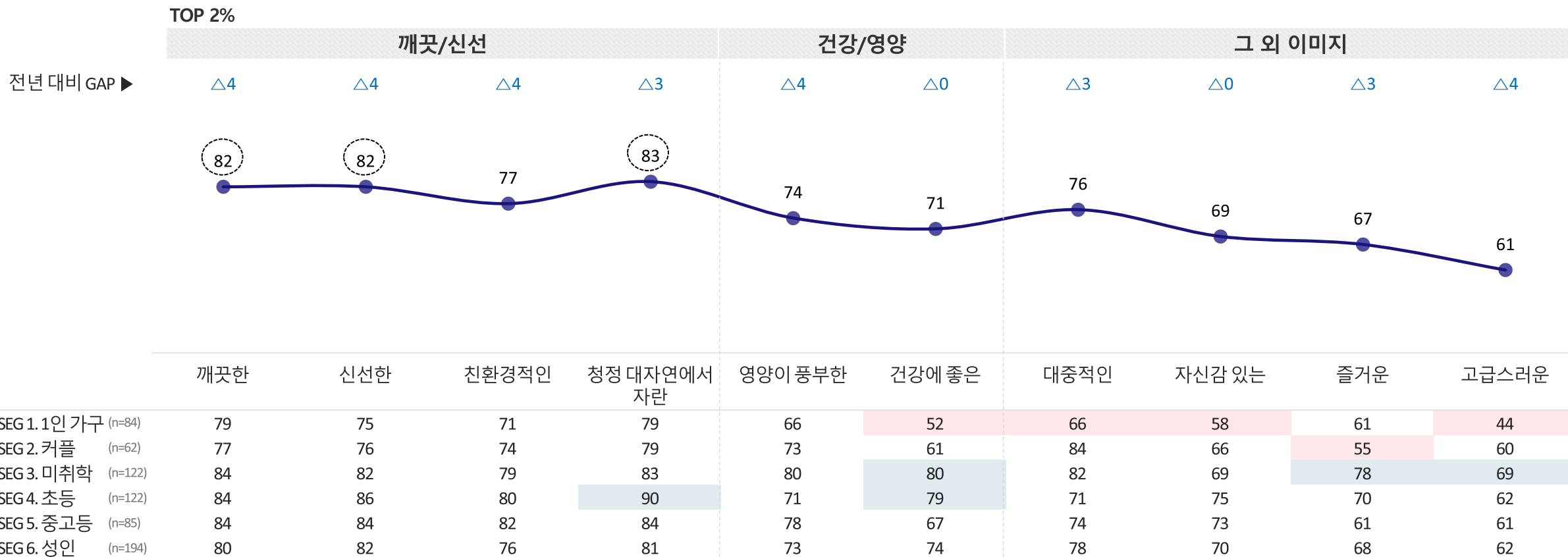
[Base: 호주청정우 브랜드 인지자, N=669, Top 2%만, '청정 대자연에서 자란' 관련 이미지 속성은 23년부터 새롭게 추가된 속성.]

낮음 높음 95% 신뢰수준에서 Total 대비 통계적으로 유의한 차이가 있음

B6. [PRG: 로테이션, B1=1 응답자만] 지금부터는 소고기 브랜드를 설명하는 다양한 단어들을 보여 드리겠습니다. 다음 보여 드리는 각 단어 (이미지)가 '호주청정우'를 얼마나 잘 설명하는지, 해당되는 단어를 선택해 주십시오. [SA]  
 B6. [PRG: rotation, B1=1 respondents only] Please select the answer choice that applies to how well each word (image) below describes 'Aussie Beef'. [SA]



# 호주청정우 브랜드 이미지 | Emotional image



[Base: 호주청정우 브랜드 인지도, N=669, Top 2%만, '청정 대자연에서 자란' 관련 이미지 속성은 23년부터 새롭게 추가된 속성.]

95% 신뢰수준에서 Total 대비 통계적으로 유의한 차이가 있음

낮음 높음

B6. [PRG: 로테이션, B1=1 응답자만] 지금부터는 소고기 브랜드를 설명하는 다양한 단어들을 보여 드리겠습니다. 다음 보여 드리는 각 단어 (이미지)가 '호주청정우'를 얼마나 잘 설명하는지, 해당되는 보기를 선택해 주십시오. [SA]

B6. [PRG: rotation, B1=1 respondents only] Please select the answer choice that applies to how well each word (image) below describes 'Aussie Beef'. [SA]

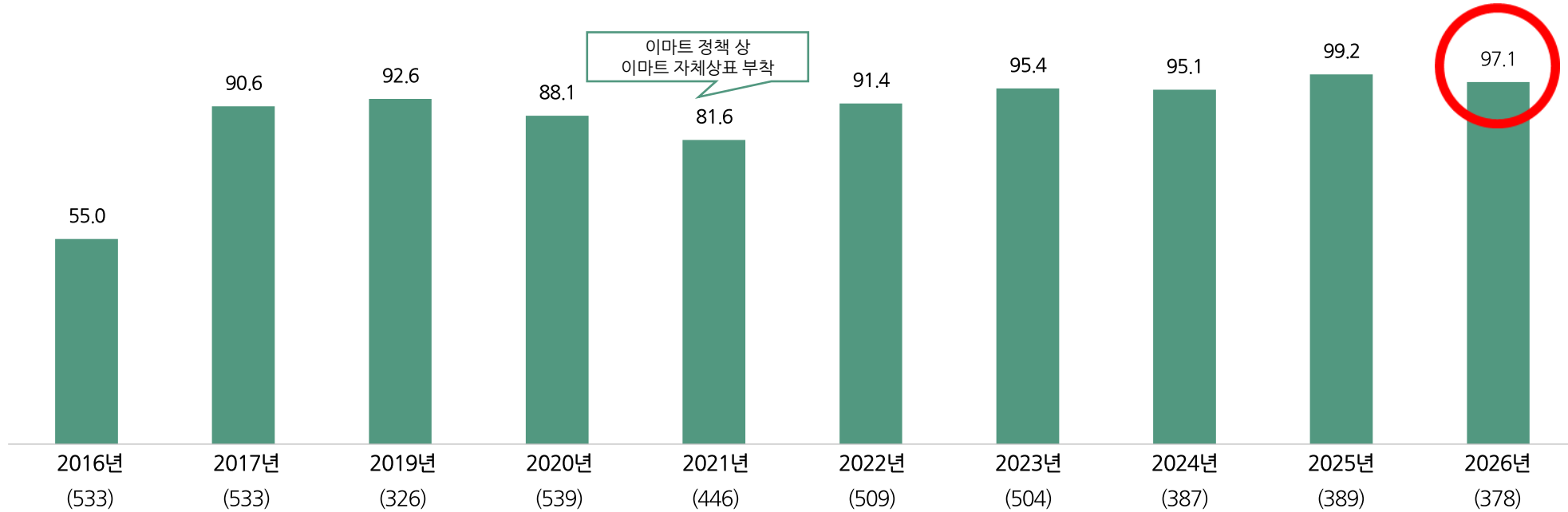


# 2026 호주청정우 로고 부착률 - 전국 378개 매장 조사



시간별 호주청정우 마크 부착, 사용률

[Base : 시간별 조사 점포수 전체, %, () 조사점포수]



- 2025년 ~ 2026년 : GS더프레시 추가
- 2024년 : 이마트, 롯데마트, 홈플러스, 이마트 트레이더스만 조사
- 2021년 : 이마트 정책 상 자체 상표 부착, 약 50%매장(70개)만 조사함
- 2018년 : 미조사



호주축산업 시장 전망

호주수출 시장 및 국내 시장 변화

도전과제, 기회 / 브랜드 조사

호주청정우 마케팅 활동

# 호주청정우 / 호주청정람 소셜미디어 활동 동향

연간 인스타그램 팔로워 추이

2024. 11. 17 Launched



연간 인스타그램 팔로워 추이

2018. 11. 1 Launched



연간 페이스북 팔로워 추이

2014. 9. 7 Launched





# 호주청정우 유튜브 캠페인 - 채고의 식탁 시즌 1 & 2



## Aussie Beef Korea

@AussieBeefKorea · 구독자 1.84만명 · 동영상 192개  
호주 청정 대자연의 건강하고 깨끗해서 더 맛있는 호주청정우! ...더보기

구독

홈 동영상 Shorts 라이브 재생목록 게시물 🔍

최신순 인기순 날짜순



호주청정우 청정스타 캠페인 TVC (15s)  
조회수 350만회 · 3년 전



소고기로 수육을 하면 얼마나 맛있을까? 호주청정우 즉석 안심 수육 레시피! 채고의 식탁2...  
조회수 328만회 · 6개월 전



케도가 알려주는 흥신에 표 집밥이 맛있는 이유! 호주청정우 살치살 된장 국수 전골 레시피! 배고른 케도를 웃게 만든 소고기 할맛? 29.07  
조회수 311만회 · 3개월 전



[채고의 식탁] 색다르게 즐길 수 있는 소고기&블루베리 레시피! | Chaego's Table  
조회수 286만회 · 8개월 전



셰프들의 입맛을 사로잡은 '밥차' 레시피! 호주청정우 와규 갈비살 누룽지 오차즈케! 채고의 ...  
조회수 284만회 · 1개월 전



한 그릇이면 연말 파티 요리 종결! 호주청정우 앞다리살 사과꽃 맥갈비 레시피! 채고의 식탁...  
조회수 254만회 · 4개월 전



이 레시피 하나면 평생 다이어트 가능! 호주청정우 무위과 짜장면 레시피! 채고의 식탁2...  
조회수 222만회 · 5개월 전



[채고의 식탁] 식재료 찾으러 민통선? 가지 넘은 사연은? (feat. 호주청정우) | Chaego's Table  
조회수 203만회 · 1년 전



[채고의 식탁] 흥신에 셰프가 알려주는 쫄파티 마



[채고의 식탁] 먹어도 살 안 찌는 아식 근데이



[채고의 식탁] \*공복 시청 주의\* 이견 절대 맛 없



[채고의 식탁] 할양파 생김새에 한번, 호주청정우

27,904,356 views(2026-04-07)

### Aussie Beef Korea

#### 설명

호주 청정 대자연의 건강하고 깨끗해서 더 맛있는 호주청정우!  
전세계에서 가장 청정한 지역에서 자라고 철저하고 까다로운 품질관리를 통해 생산된  
맛있는 호주청정우를 가족, 연인, 친구들과 즐겨보세요!

#### 추가 정보

- 이메일 주소를 보려면 로그인하세요.
- www.youtube.com/@AussieBeefKorea
- 대한민국
- 가입일: 2015. 11. 4.
- 구독자 1.84만명
- 동영상 193개
- 조회수 41,781,306회
- 채널 공유








이 소고기 원상 조립 제공 \* 무위험 손질 불임자재, MBC 250607 방송



# 외식프랜차이즈 콜라보



호주산 사용 주요 외식업체 대상 신규 제품 런칭 지원 (곡물육)  
 무한리필 샤브 및 캐주얼 뷔페 트렌드에 맞춰 진행  
 양고기 프랜차이즈 POP 프로모션 지원

# 대형 단체급식 콜라보



- 사내식당 등 대형급식 이용률 증가에 대응한 채널 확대 전략
- 대형급식 환경에 적합한 호주산 소고기·양고기 메뉴 개발
- 앰버서더 활용한 홍보 극대화

# 대형급식장 램 개발메뉴 행사 및 소비자 조사



1,350 램 개발 메뉴(5가지, 5 부위) 판매 완료. 92.4% 만족도 (223명 조사응대), 89% 추후 램 메뉴 희망, 연성도, 깔끔한 맛 및 램의 한식화 호응 만족.

# AMA 상반기 지역 세미나 - 서울, 부산



Yearly 호주청정우&램 전망 세미나 - 서울, 부산  
작년 기준 약 550명 업계 방문, 만족도 97%  
냉장 유통사 제품 및 가공육 로고 인증제품 업체별 전시

# AMA 하반기 업체 및 업계 커스텀 세미나



수입업체 대상 교육진행 - 기본교육 부터 글로벌 시장현황 업데이트 제공, 질의서 중심,  
테일러 메이드(요청사항) 준비 97.6% 만족도 및 외부 업계 강연 도 포함

# AMA 수출사 연계 브랜드 / MSA 세미나



호주 수출업체와 공동으로 신규 브랜드 제품 소개 및 시연  
시장현황 업데이트 및 MSA 프로그램 소개

# Lambassador 컬리너리 쇼케이스 행사









기존 구이 중심에서 벗어난 다양한 양고기 레시피 개발 및 소개  
한식 및 퓨전 기반의 차별화된 양고기 메뉴 시연  
양고기 메뉴 다변화를 통한 시장 확대 노력

# 주요 유통사 프로모션 및 쇼케이스 POP 개발



최근 유통사 프로모션은 소고기+양고기 콜라보로 행사 증가세 . 주요 유통 마트사 및 창고형 마트, 최근 수퍼(SSM)매장, 편의점, 지역 마트도 POP개발 적용 중 , 신제품 로고 협업 진행 중

# 주요 온라인 유통사 프로모션

온라인 유통사	SSG.COM	coupang	SSG.COM	Kurly	coupang	Kurly
기간	Jun 25	Sep 25	Dec 25	DEC 25	FEB 26	시점 협의중
온라인 배너						

주요 온라인 유통사와 지속적인 관계, 교육, 연간 행사를 통해 판매채널 성장 및 증대. 연간 9-10회 광고 프로모션

# 호주산 육류의 이점

일관성



안전성



다양성



지속가능성



# 질병 안전 호주

엄격한 위생관리  
시스템



구제역, 광우병  
Free 국가



역추적시스템 개  
체 활용





## 요약

1. 호주의 소고기 공급 및 생산량은 올해도 강세로 전망 됩니다. 단 양고기 생산량은 감소될 것으로 전망 됩니다.
2. 작년기준 국내 수입 소고기수입 검역기준 호주산 시장점유율이 47%까지 증가되었습니다. 올해도 호주산의 시장점유율 증가세가 기대됩니다.
- 3 올해 하반기에는 양고기 시장 새로운 판매채널 플랜에 집중될 예정입니다.
4. 호주 소고기 쿼터량 및 고관세는 2029년부터 소멸됩니다. 연간 관세는 2028년에 소멸되나, 그 해에도 쿼터량 및 고관세는 존재합니다.

항상 여러분의 호주청정우와 호주청정램의 지속적인 성원에 감사합니다.  
저희도 여러분의 비즈니스에 도움이 되는 마케팅 중심으로 활동하겠습니다.

